



ENCUESTA NACIONAL FACTUM

Situación Política Actual | Elecciones Internas 2019

Junio 2019



Estimación de voto actual hacia internas en el Partido Nacional

Estimación de voto actual hacia internas en el Partido Colorado

Estimación de voto actual hacia internas en el Frente Amplio

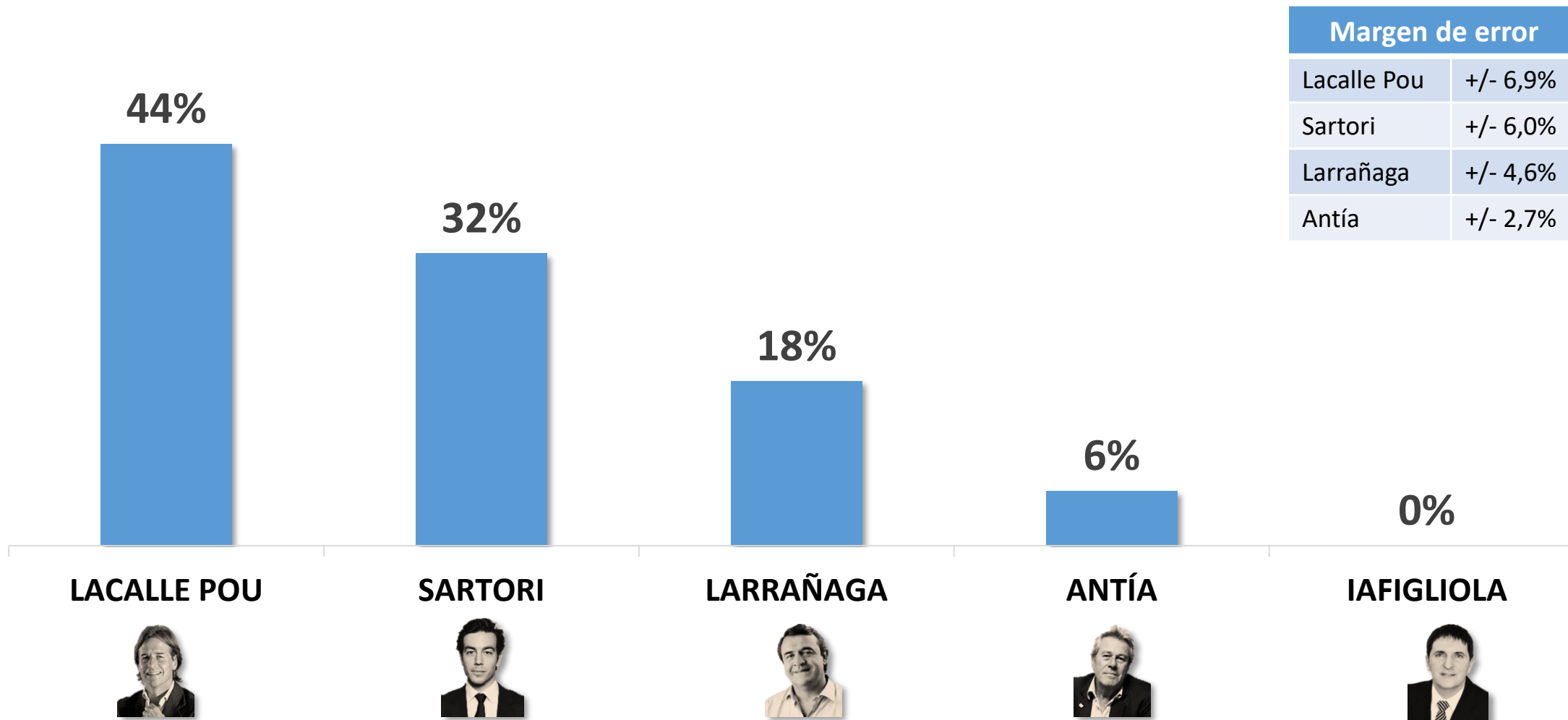
Apuntes finales

Metodología



1. ESTIMACIÓN DE VOTO ACTUAL HACIA EL ESCENARIO DEL 30 DE JUNIO

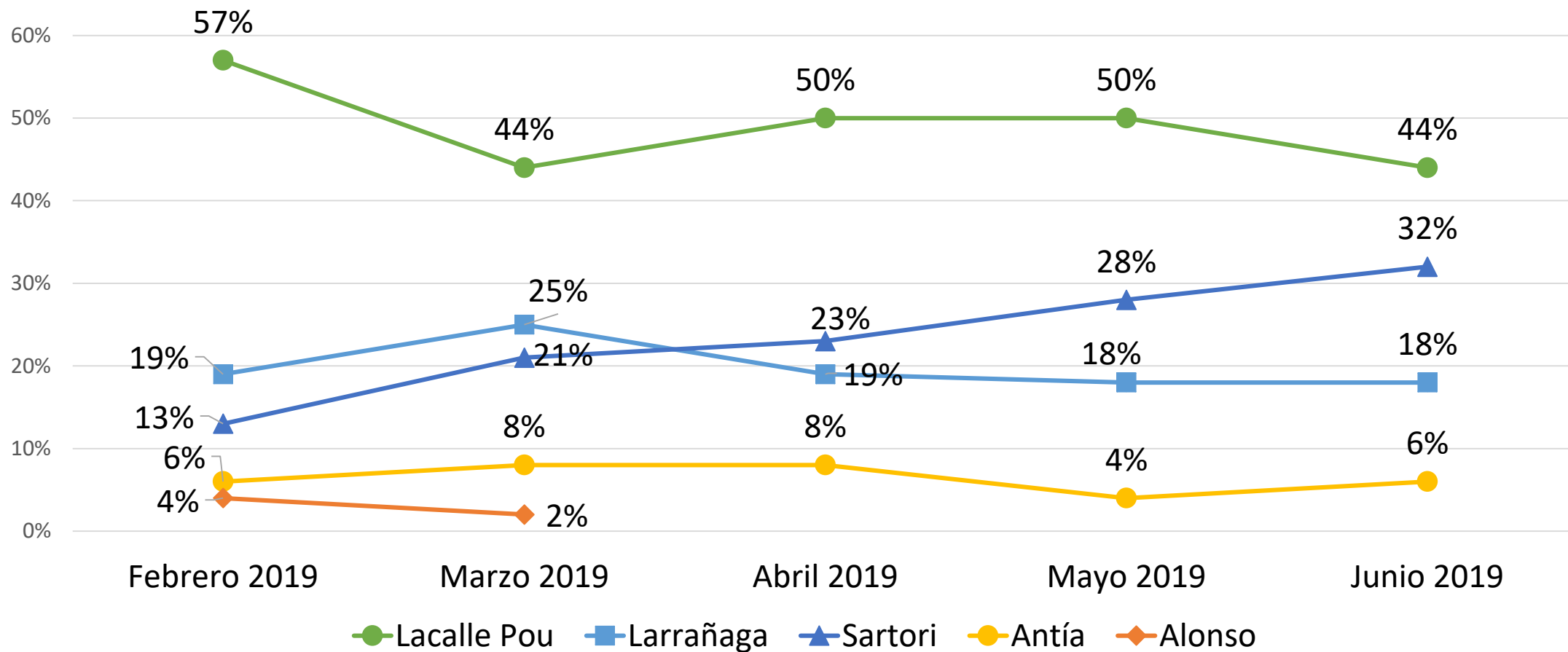
Partido Nacional – Total de votantes del PN – Junio 2019





1. ESTIMACIÓN DE VOTO ACTUAL HACIA EL ESCENARIO DEL 30 DE JUNIO

Partido Nacional – Evolución votantes del PN

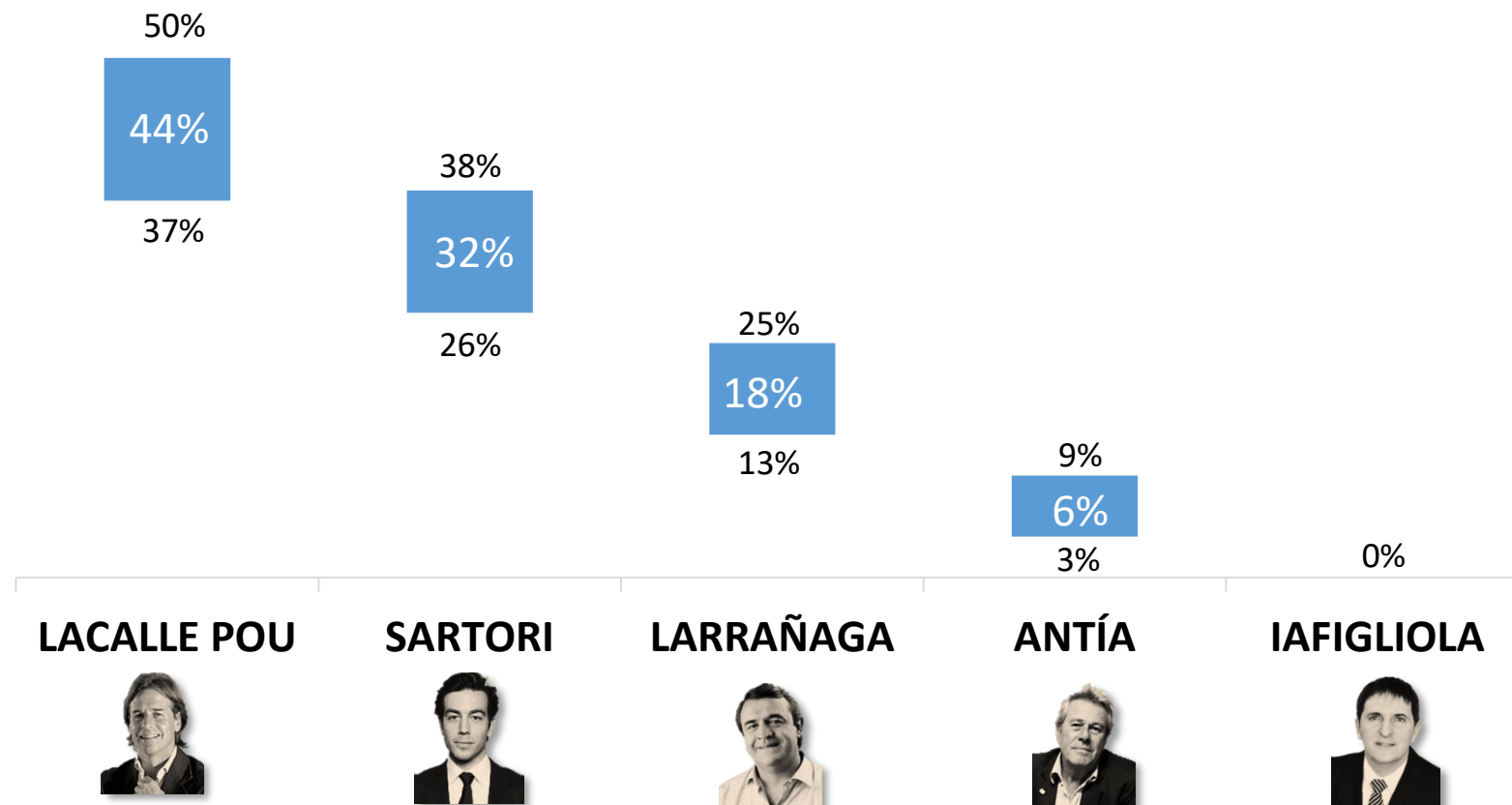




1. ESTIMACIÓN DE VOTO ACTUAL HACIA EL ESCENARIO DEL 30 DE JUNIO

Partido Nacional – Total de votantes del PN – Junio 2019

Gráfico con intervalo de confianza de acuerdo al margen de aproximación esperable de cada candidatura





Estimación de voto actual hacia internas en el Partido Nacional

Estimación de voto actual hacia internas en el Partido Colorado

Estimación de voto actual hacia internas en el Frente Amplio

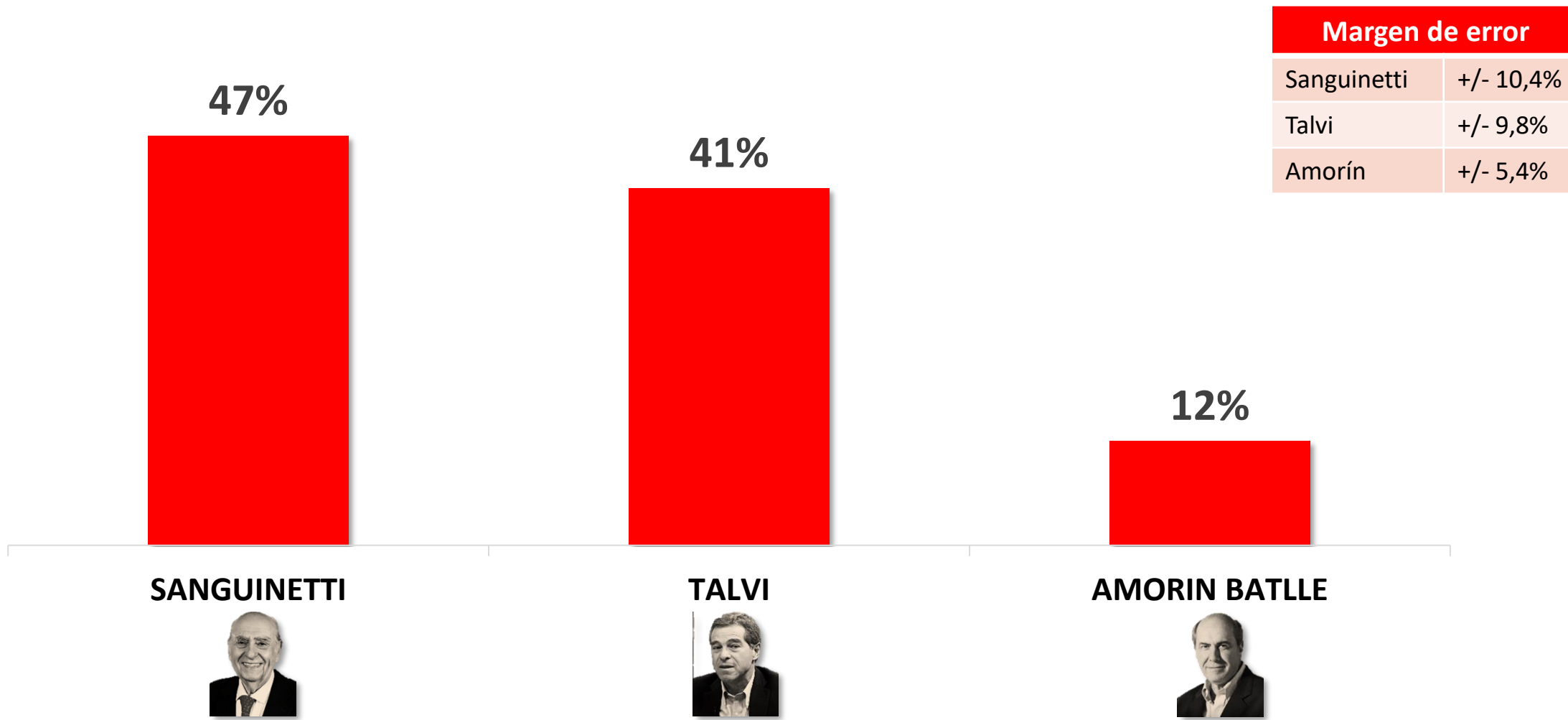
Apuntes finales

Metodología



2. ESTIMACIÓN DE VOTO ACTUAL HACIA EL ESCENARIO DEL 30 DE JUNIO

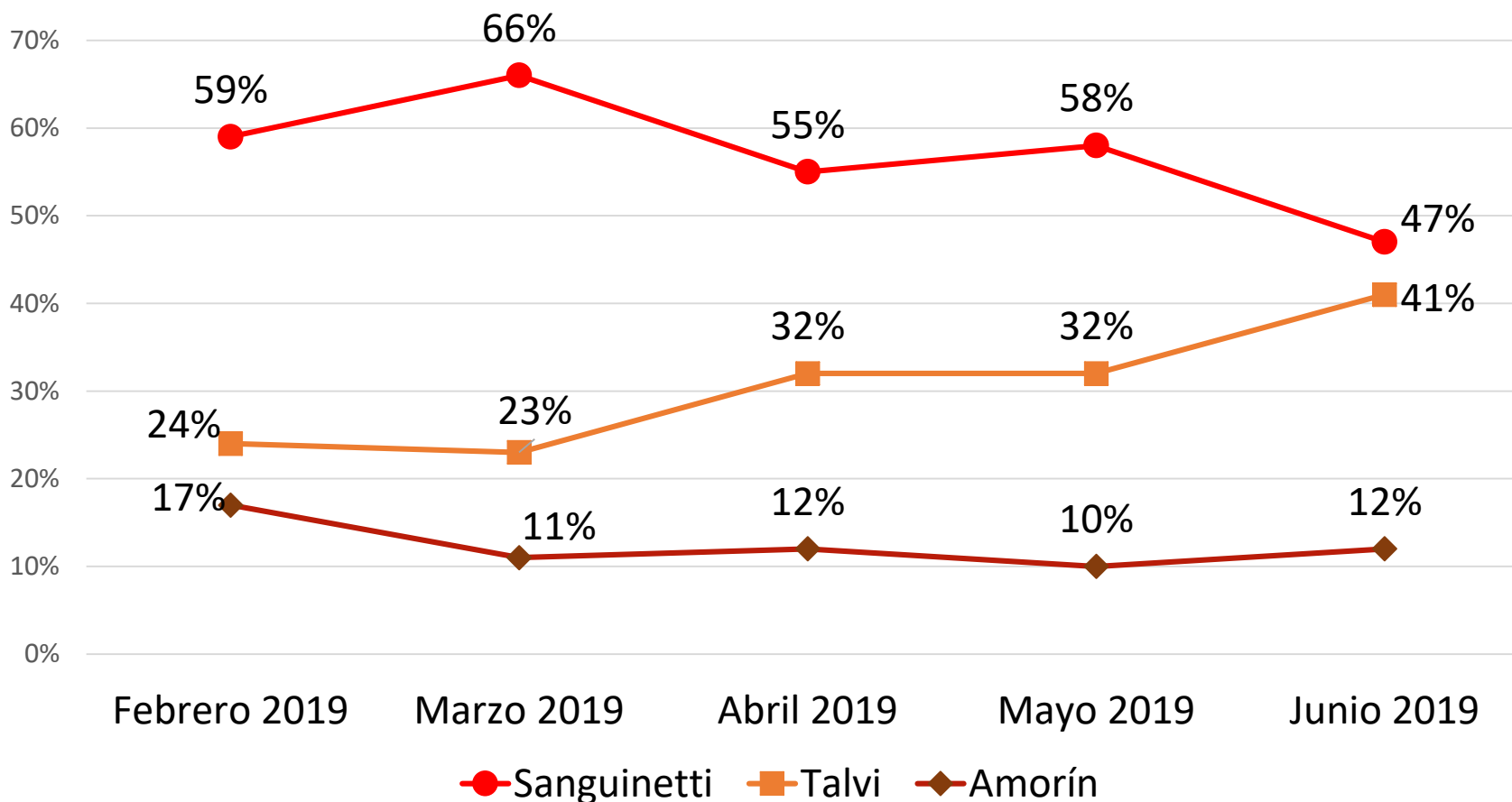
Partido Colorado – Total de votantes del PC – Junio 2019





2. ESTIMACIÓN DE VOTO ACTUAL HACIA EL ESCENARIO DEL 30 DE JUNIO

Partido Colorado – Evolución votantes del PC

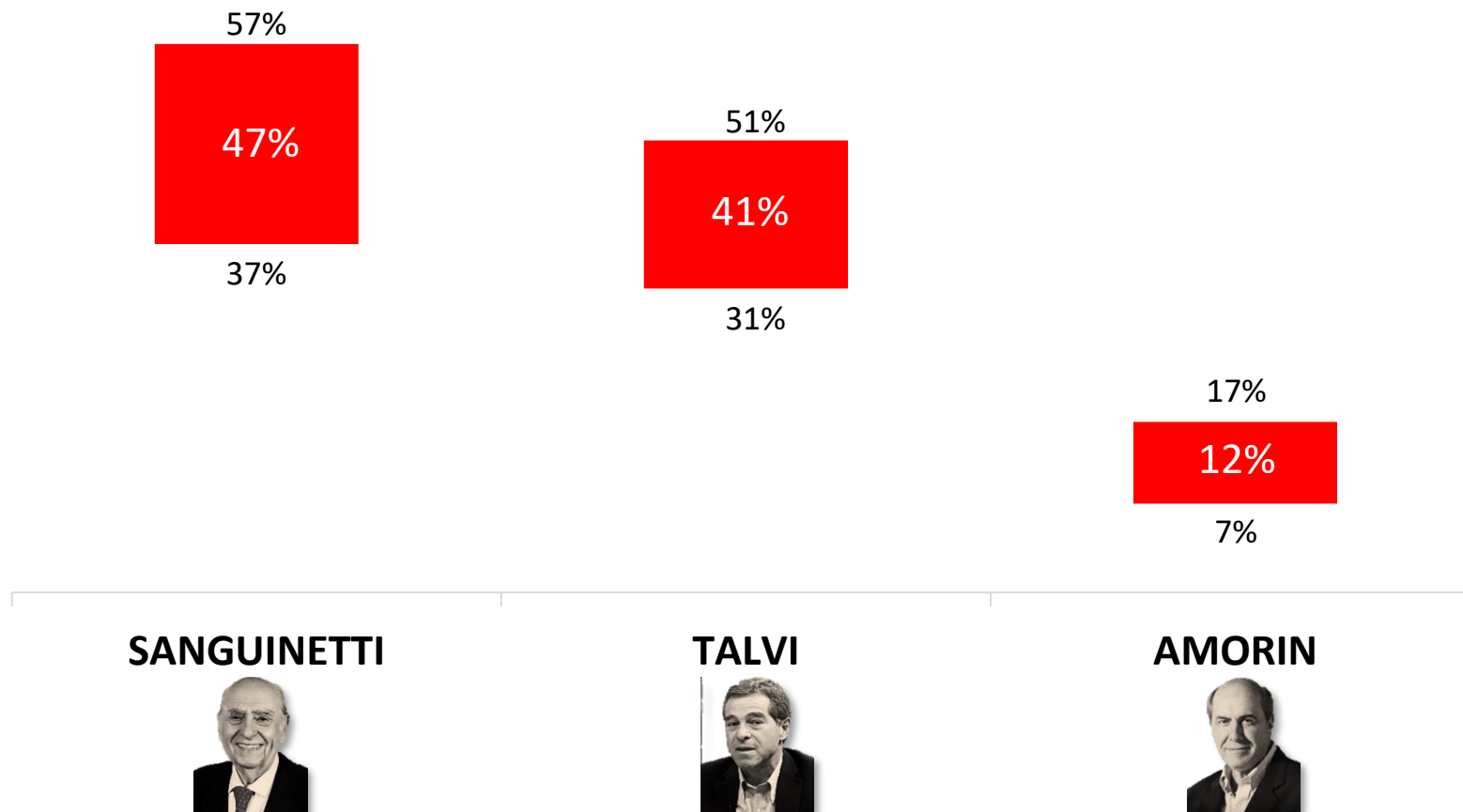




2. ESTIMACIÓN DE VOTO ACTUAL HACIA EL ESCENARIO DEL 30 DE JUNIO

Partido Colorado – Total de votantes del PC – Junio 2019

Gráfico con intervalo de confianza de acuerdo al margen de aproximación esperable de cada candidatura





Estimación de voto actual hacia internas en el Partido Nacional

Estimación de voto actual hacia internas en el Partido Colorado

Estimación de voto actual hacia internas en el Frente Amplio

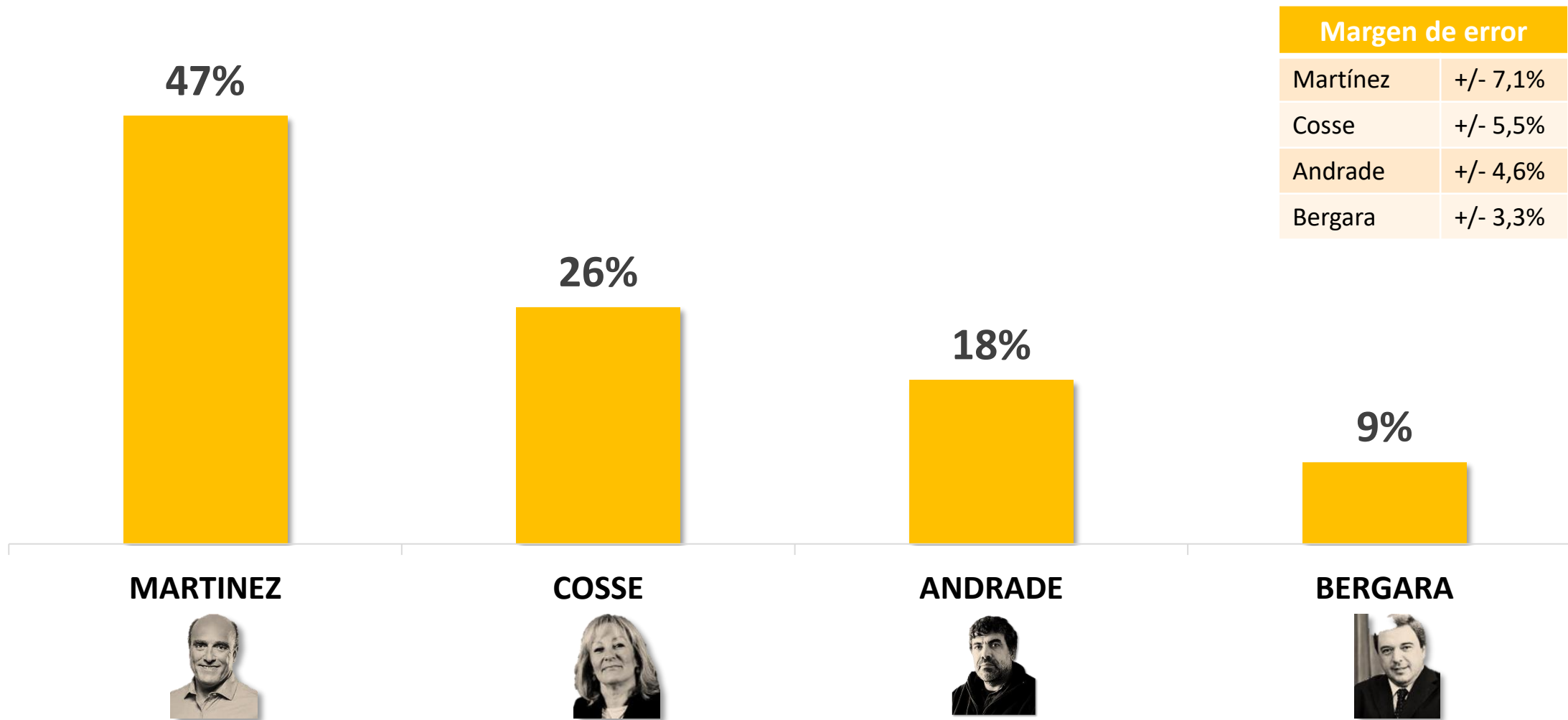
Apuntes finales

Metodología



3. ESTIMACIÓN DE VOTO ACTUAL HACIA EL ESCENARIO DEL 30 DE JUNIO

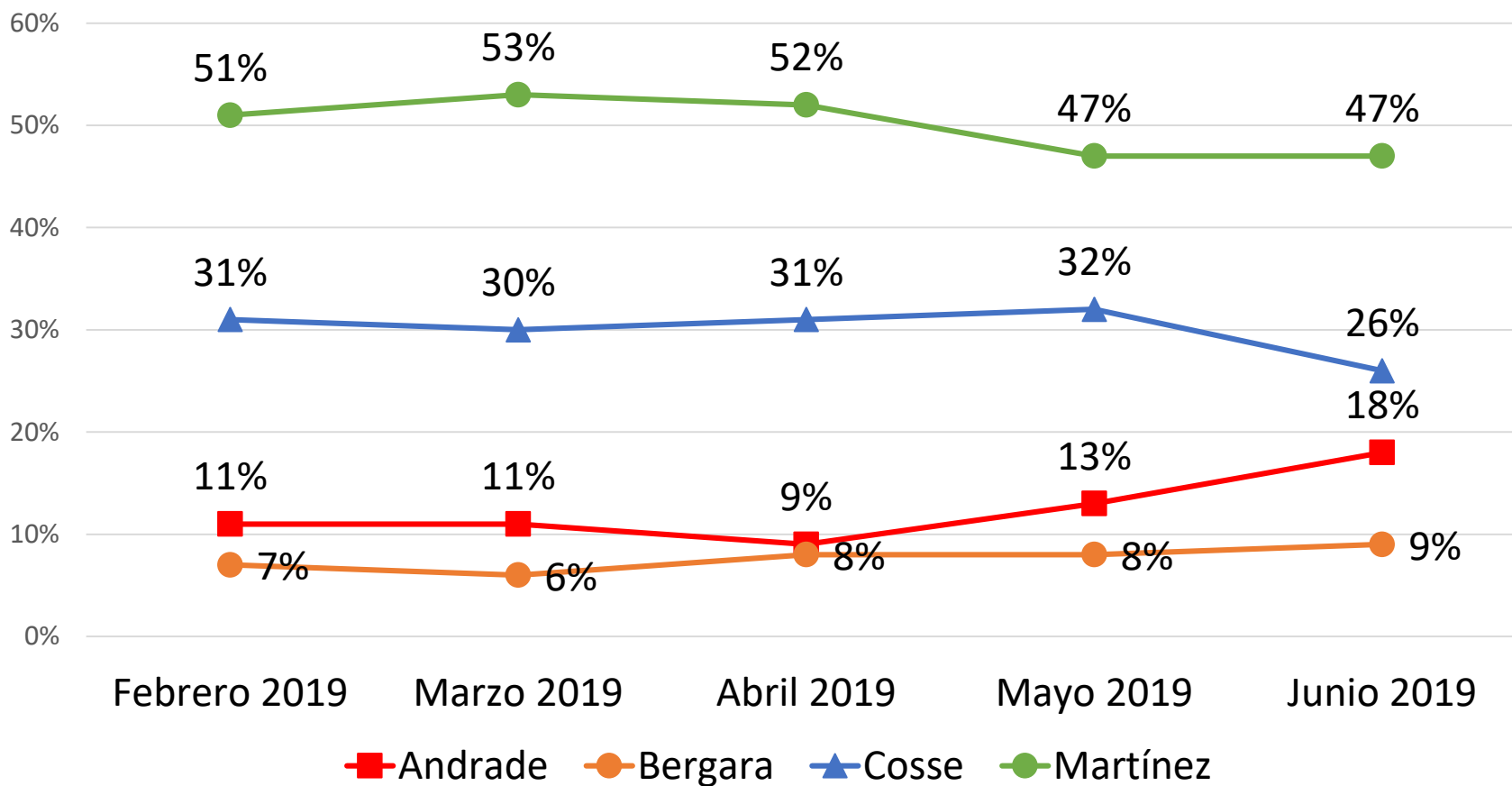
Frente Amplio – Total de votantes del FA – Junio 2019





3. ESTIMACIÓN DE VOTO ACTUAL HACIA EL ESCENARIO DEL 30 DE JUNIO

Frente Amplio – Evolución votantes del FA

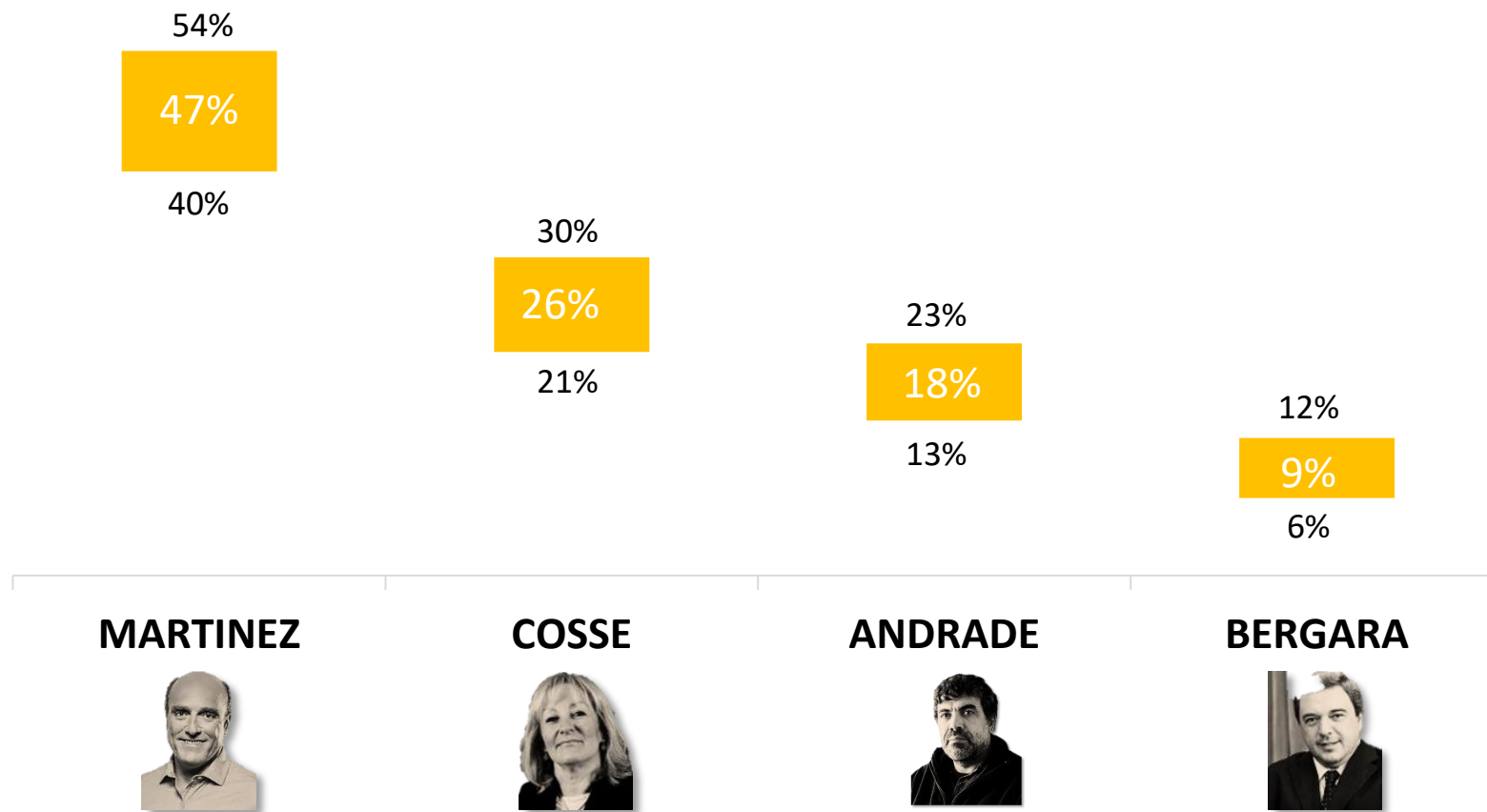




3. ESTIMACIÓN DE VOTO ACTUAL HACIA EL ESCENARIO DEL 30 DE JUNIO

Frente Amplio – Total de votantes del FA – Junio 2019

Gráfico con intervalo de confianza de acuerdo al margen de aproximación esperable de cada candidatura





Estimación de voto actual hacia internas en el Partido Nacional

Estimación de voto actual hacia internas en el Partido Colorado

Estimación de voto actual hacia internas en el Frente Amplio

Apuntes finales

Metodología



APUNTES FINALES – ACLARACIONES

- Es importante destacar que estos datos son a la fecha de la encuesta, cerrada el domingo 23 de junio. Estos datos pueden cambiar.
- Desde el domingo pasado hasta el mismo cierre de las urnas, a las 19:30 horas del próximo domingo, todos los actores políticos intensifican su campaña electoral por todos los medios de todo tipo. A medianoche del jueves 27 comienza la llamada veda, que afecta la prensa, radio, televisión y actos o manifestaciones en vía pública.
- Pero el viernes, sábado y el mismo domingo continúa la búsqueda del convencimiento y la motivación de los votantes a través de las redes sociales, llamadas telefónicas, visitas puerta a puerta, reparto de listas.
- Se comprueba en Uruguay y en el mundo como un hecho cada vez más frecuente, que la gente decide finalmente su voto a último momento. Esta conducta es cada vez más habitual. Por lo tanto, esto necesariamente va a modificar los datos de la Encuesta.
- Los datos además pueden cambiar en función de la capacidad de convencimiento de los candidatos y de su capacidad de movilización.
- Al ser una elección de voto voluntario, se verifica la conducta habitual en los acontecimientos sociales: siempre falta un porcentaje importante de invitados que han confirmado su concurrencia, por distintos imprevistos.
- Además, no debe minimizarse el impacto del clima en un acto electoral en pleno invierno y a comienzos de las denominadas vacaciones de julio.



APUNTES FINALES – INTERNAS DEL PARTIDO NACIONAL

- El escenario actual de la interna del Partido Nacional muestra el liderazgo de Lacalle Pou. En segundo lugar, y continuando su crecimiento en las encuestas aparece Sartori con 32%. En tercer lugar aparece Larrañaga con 18%. En cuarto lugar se ubica Antía con 6%.
- La evolución a lo largo del año muestra cambios y estabilidades. En el caso de Lacalle, luego de una caída importante registrada entre febrero y marzo, logró una recuperación en el mes de abril que sostuvo en mayo, y ahora en junio registra una caída situándolo en el mismo nivel que en el mes de marzo. Sartori ha mostrado un proceso de crecimiento sostenido en las cinco mediciones de este año y ubicándose actualmente a 12 puntos de Lacalle y a 14 puntos por encima del tercero. Larrañaga, luego de haber tenido un crecimiento en la encuesta del mes de marzo, en abril mostró un retroceso relativo y en mayo y junio se ha mantenido en los mismos niveles. Antía mostraba una estabilidad importante, en el mes de mayo registró una caída y ahora recupera algo.
- En resumen, se aprecia un liderazgo de Lacalle Pou que ha variado su intención de voto no sólo en función de la competencia interna sino también por efecto de la competencia entre partidos. En el segundo lugar se consolida Sartori y situándose en una posición de desafío del liderazgo, a la vez que se aleja del tercero, no sólo por la distancia de 14 puntos respecto a Larrañaga sino por el proceso de ascenso que ha tenido a lo largo del año, resta ver cómo es la evolución y especialmente como es su desempeño electoral en elecciones internas con sus singularidades. En el tercer lugar Larrañaga que aparece con una intención de voto estable a lo largo del año (con pequeñas oscilaciones). Finalmente en cuarto lugar se ubica Antía, que hasta el momento no ha logrado posicionarse en competencia directa con las otras candidaturas.



APUNTES FINALES – INTERNAS DEL PARTIDO COLORADO

- El escenario actual de la interna del Partido Colorado muestra el liderazgo de Sanguinetti, que alcanza el 47% de la estimación de voto. En un segundo lugar muy cercano aparece Talvi con 41%. Tercero Amorín Batlle con 12%.
- La evolución a lo largo del año muestra cambios y estabilidades. En el caso de Sanguinetti, luego de un aumento entre febrero y marzo -donde pasó de 59% a 66%- luego registró una caída de 11 puntos en la interna, ubicándose en el 55% y en mayo pasó al 58% y en junio registra una caída de 11 puntos, ubicándose en el 47% actual. Talvi ha mostrado estabilidad en los dos primeros meses del año, luego un crecimiento de 9 puntos en la estimación de voto de abril y con una nueva estabilidad en mayo y ahora en el mes de junio vuelve a registrar un crecimiento que lo sitúa en una posición muy cercana a Sanguinetti (dentro del margen de error).
- En el caso de Amorín, luego de una caída de 6 puntos entre febrero y marzo, se había consolidado en el entorno del 10% y en la última medición se ubica en el 12%.
- En resumen, prácticamente todos los movimientos registrados se encuentran dentro de los márgenes de error de las muestras, aunque las tendencias acompañan que esos movimientos no fueron solamente de muestra, ya que se consolidaron luego. En este sentido se aprecia un liderazgo de Sanguinetti desafiado fuertemente por Talvi, el tercer lugar sigue siendo ocupado por Amorín.



APUNTES FINALES – INTERNAS DEL FRENTE AMPLIO

- El escenario actual de la interna del Frente Amplio muestra el liderazgo de Daniel Martínez, que obtiene poco menos de la mitad de la estimación de voto (47%). En segundo lugar aparece Carolina Cosse con 26%, tercero Oscar Andrade con 18% y en cuarto lugar Mario Bergara con 9%.
- La evolución a lo largo del año muestra una estabilidad importante:
 - Daniel Martínez había oscilado entre 51 y 53% y en la actualidad presenta por segundo mes consecutivo un 47%.
 - Por su parte Carolina Cosse se ha mantenido entre 30 y 32% en el período y en junio baja al 26%.
 - Andrade estuvo en un nivel del 11% en las dos primeras mediciones del año, luego pasó a 9% y para volver a ascender al 13% y en la última medición registra un nuevo aumento hasta el 18%, poniéndolo en una posición de desafío al segundo lugar.
 - Finalmente, Mario Bergara ha oscilado entre los 6 y 8 puntos, hoy se ubica en 9%.
- En resumen, se aprecia un liderazgo consolidado de Daniel Martínez que permanece en el entorno del 50% de la estimación de voto en la interna del Frente Amplio. En el segundo lugar se encuentra posicionada Carolina Cosse como la candidatura desafiante aunque mostrando una caída, que junto con el ascenso de Andrade, presenta algún tipo de incertidumbre sobre esa segunda posición. Finalmente el cuarto lugar está siendo ocupado por Bergara.



Estimación de voto actual hacia internas en el Partido Nacional

Estimación de voto actual hacia internas en el Partido Colorado

Estimación de voto actual hacia internas en el Frente Amplio

Apuntes finales

Metodología



FICHA TÉCNICA

EMPRESA	FACTUM
FECHA DE REALIZACIÓN	22 y 23 de junio de 2019
TAMAÑO MUESTRAL	1004 casos (502 por telefonía fija y 502 por telefonía celular)
UNIVERSO REPRESENTADO POR LA MUESTRA	Hombres y mujeres, residentes en el país, urbano y rural, en condiciones de votar el 27 de octubre de 2019.
MARCO MUESTRAL	Censo de Personas 2011 – Instituto Nacional de Estadística
TIPO DE MUESTREO	Aleatorio estratificado en primer lugar a los respectivos departamentos y en segundo lugar a las localidades en interior y a los barrios en Montevideo. Se aplicaron cuotas de Sexo y Edad proporcionales a la distribución poblacional.
METODO DE SELECCIÓN DE ENTREVISTADOS	Selección inicial de individuo en forma aleatoria hasta completar cada cuota pre-establecida.
TÉCNICA DE RECOLECCIÓN DE DATOS	Multimétodo: telefonía fija a domicilio y telefonía celular a los titulares de los respectivos servicios
MARGEN DE ERROR ESTADÍSTICO MÁXIMO DEL TOTAL DE LA MUESTRA Y NIVEL DE CONFIANZA	El máximo margen de error para el total de la muestra y para la hipótesis más desfavorable ($p.q=0,5$) es de $\pm 1,6\%$ en el nivel de confianza de 1 sigma y de $\pm 3.2\%$ en el de dos sigmas
PREGUNTAS UTILIZADAS	Cuestionario estructurado con prevalencia de preguntas cerradas (opciones de respuesta preconfiguradas). En algunas preguntas se abre la posibilidad de que el encuestado señale otra categoría no preconfigurada.
VARIABLES DE PONDERACIÓN UTILIZADAS	Esta encuesta fue ponderada según voto en elecciones 2014
FINANCIACIÓN	La Encuesta Nacional Factum es financiada por medios de comunicación, partidos políticos, instituciones públicas y privadas nacionales e internacionales, fundaciones extranjeras y suscripciones de particulares

**MARGENES DE ERROR APLICADOS PARA RESULTADOS DE LA INTERNA DEL PN
PARA DOS NIVELES DE CONFIANZA (UN SIGMA Y DOS SIGMAS)**

Nivel de confianza en sigmas		1 sigma	2 sigmas
Lacalle Pou	44%	± 3,4	± 6,9
Sartori	32%	± 3,0	± 6,0
Larrañaga	18%	± 2,3	± 4,6
Antía	6%	± 1,4	± 2,7
Iafigliola	0%	No aplica	No aplica



**MARGENES DE ERROR APLICADOS PARA RESULTADOS DE LA INTERNA DEL PC
PARA DOS NIVELES DE CONFIANZA (UN SIGMA Y DOS SIGMAS)**

Nivel de confianza en sigmas		1 sigma	2 sigmas
Sanguinetti	47%	± 5,2	± 10,4
Talvi	41%	± 4,9	± 9,8
Amorín Batlle	12%	± 2,7	± 5,4

**MARGENES DE ERROR APLICADOS PARA RESULTADOS DE LA INTERNA DEL FA
PARA DOS NIVELES DE CONFIANZA (UN SIGMA Y DOS SIGMAS)**

Nivel de confianza en sigmas		1 sigma	2 sigmas
Martínez	47%	± 3,6	± 7,1
Cosse	26%	± 2,7	± 5,5
Andrade	18%	± 2,3	± 4,6
Bergara	9%	± 1,7	± 3,3



Juan D. Jackson 1126

11200 Montevideo, Uruguay

Tel: (+598) 2412 1818*

www.factum.uy – factum@factum.uy

