

EL TRABAJO MEDICO EN URUGUAY DURANTE EL CONTEXTO DE EMERGENCIA SANITARIA

Informe de Encuesta para :

OPCION
consultores



Sindicato Médico
DEL URUGUAY

Montevideo, Uruguay. Abril de 2021

Isla de Flores 1797

+(598) 2413 6509

www.opcion.com.uy

info@opcion.com.uy

1. Objetivos y Metodología

1.1 Presentación y Objetivos




Sindicato Médico
DEL URUGUAY

Encuesta a afiliados al sindicato médico del Uruguay en el contexto de emergencia sanitaria sobre comportamiento respecto a la campaña de vacunación, situación laboral y perspectivas generales sobre el curso de la pandemia. Los principales objetivos de información de la encuesta comprenden las siguientes dimensiones:

- Conocer situación actual de médicos afiliados al sindicato médico respecto a la vacunación contra la COVID-19.
- Identificar conocimiento y uso de médicos afiliados sobre servicios que ofrece el sindicato médico.
- Conocer situación laboral de los médicos en ejercicio y dificultades experimentadas a causa del contexto de emergencia sanitaria/ pandemia.
- Conocer percepciones de médicos afiliados al sindicato sobre situación sanitaria actual

1.2 Ficha Técnica

Encuesta Telefónica



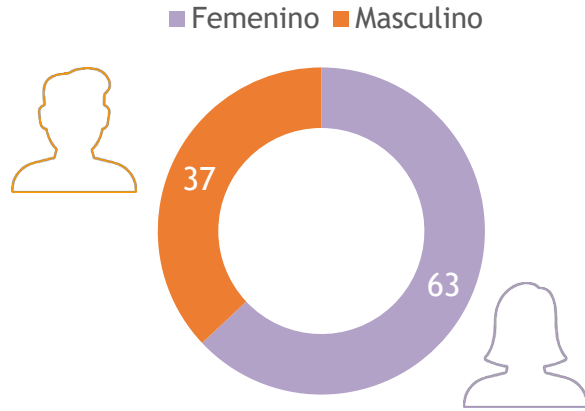
- **Tipo de estudio:** Encuesta a médicos afiliados al sindicato médico del Uruguay.
- **Universo:** Hombres y Mujeres afiliados al sindicato médico del Uruguay.
- **Muestra:** 541 casos.
- **Muestreo:** Aleatorio simple con cuotas por sexo, edad y región.
- **Margen de Error Muestral:** +/- 3.5% para un nivel de confianza del 95%.
- **Marco Muestral:** Base de afiliados al SMU.
- **Fecha de realización de las encuestas:** 14/4/2021 al 16/4/2021.
- **Supervisión y control de campo:** Supervisión presencial del 20% de las encuestas realizadas. Supervisión telefónica de 10% de encuestas. Grabación del 100% de las encuestas.
- **Ponderación:** Los resultados se encuentran ponderados por sexo, edad y región de base total afiliados.

2. Caracterización de la muestra

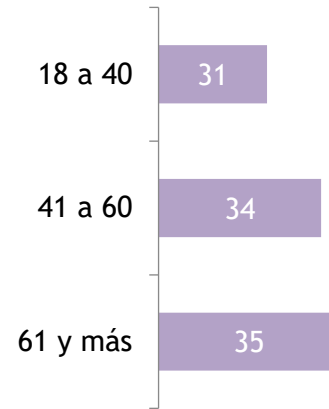
2.1 Caracterización de la muestra

N = 541
Total de encuestados

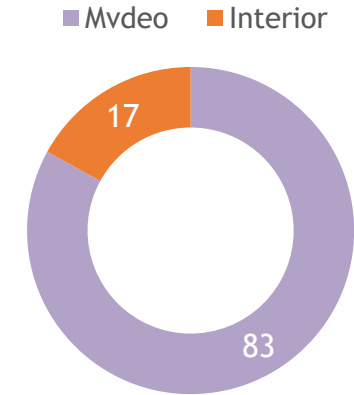
Género



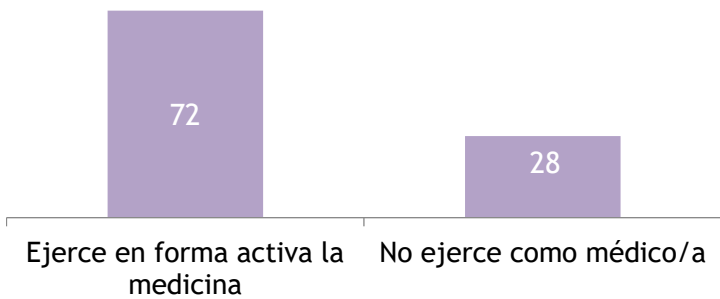
Edad



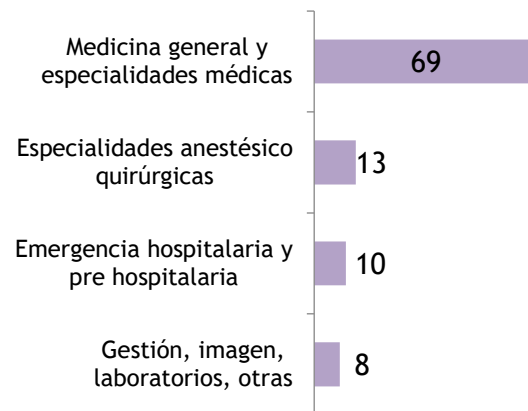
Región



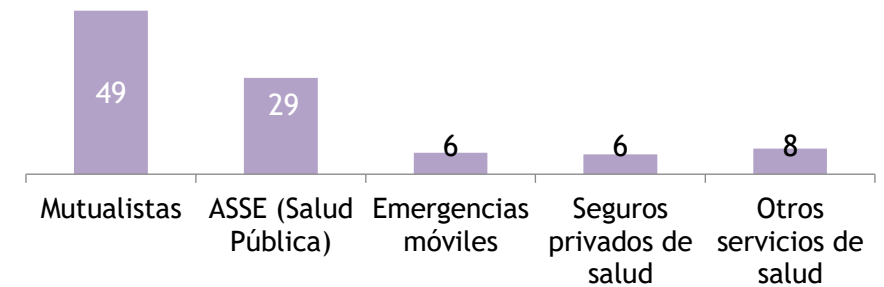
Situación Laboral



Especialidad



Lugar donde brinda servicios

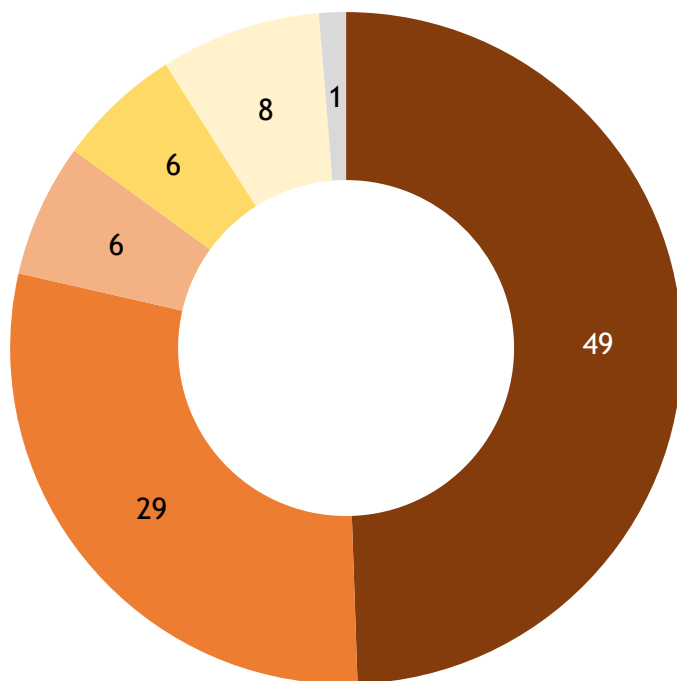


2.2 Caracterización de la muestra

N = 387
Encuestados que
ejercen la medicina

Respecto a su desempeño como médico/a, Usted brinda servicios principalmente para

- Mutualistas
- ASSE (Salud Pública)
- Emergencias móviles
- Seguros privados de salud
- Otros servicios de salud
- Ns/Nc

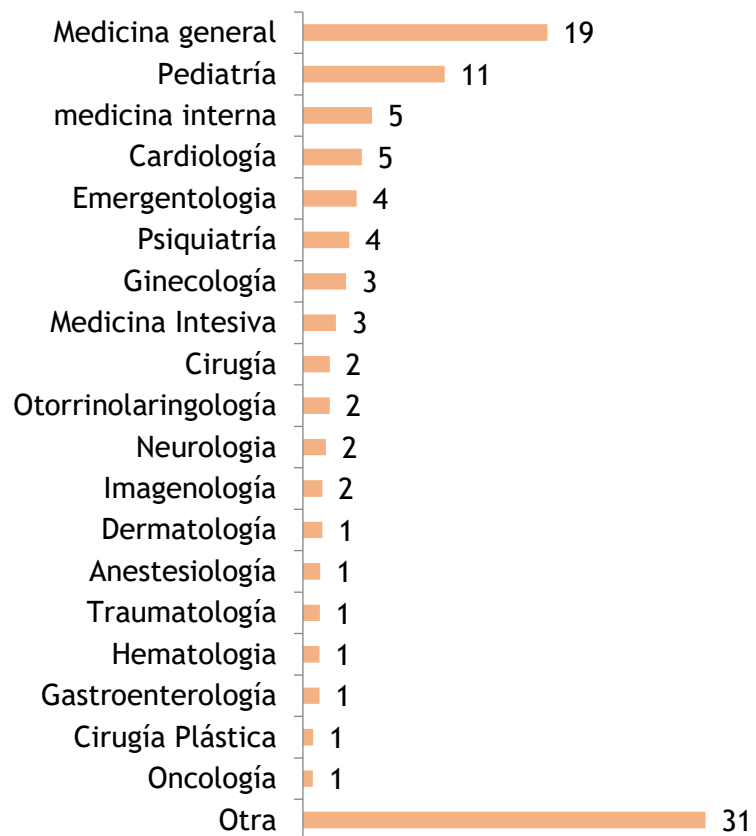


	Total	H	M	18-40	41-60	61+	MVD	Interior
Mutualistas	49	49	50	51	49	49	50	46
ASSE (Salud Pública)	29	27	30	33	30	15	28	34
Emergencias móviles	6	7	6	8	6	3	7	6
Seguros privados de salud	6	8	5	4	5	15	5	10
Otros servicios de salud	8	6	9	3	9	16	9	3
Ns/Nc	1	3	-	1	1	2	1	1
Total	100	100	100	100	100	100	100	100
N	387	131	256	158	170	59	317	70

2.3 Caracterización de la muestra

N = 387
Encuestados que ejercen la medicina

¿Cuál es la principal disciplina médica en la que Usted se desempeña?



Lugar donde atiende

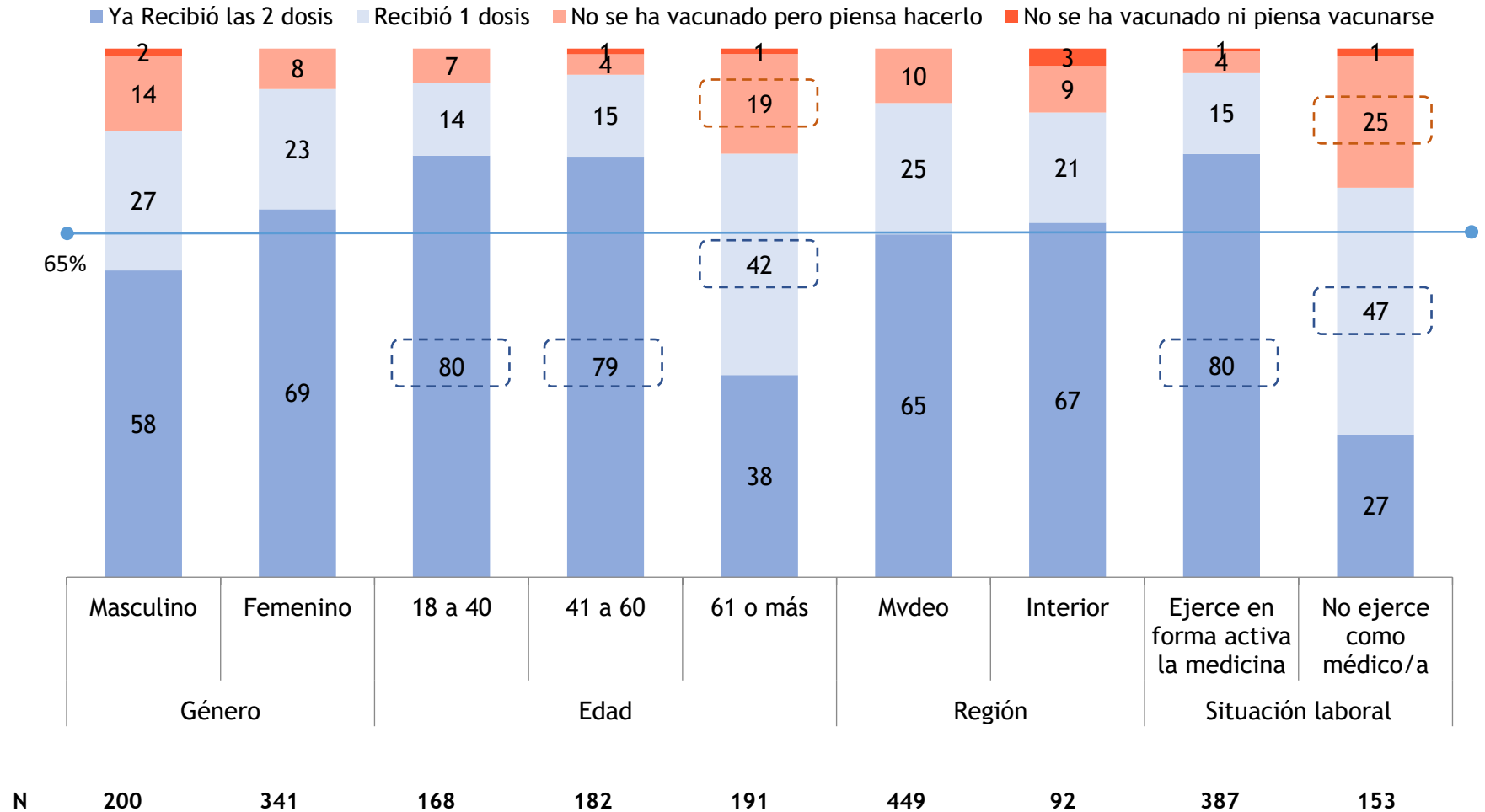
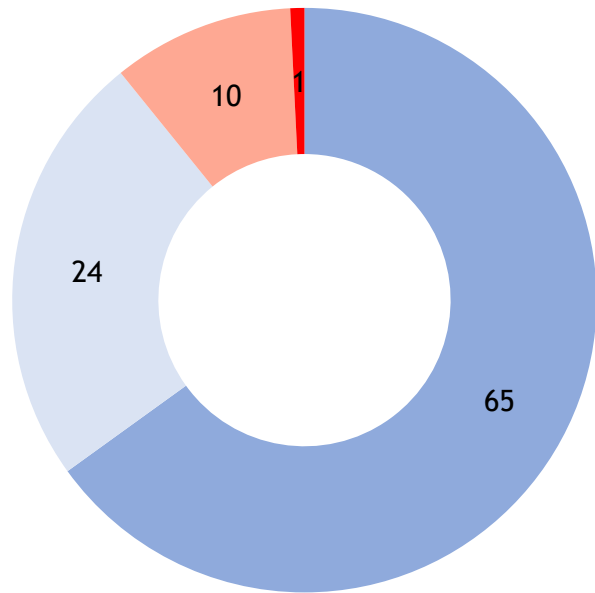
	Total	ASSE	Mutualista	EM	Seguros privados de salud	Otros servicios de salud
Medicina general y especialidades médicas	69	70	71	60	65	70
Especialidades anestésico quirúrgicas	13	12	15	-	17	7
Emergencia hospitalaria y pre hospitalaria	10	13	6	40	4	-
Gestión, imagen, laboratorios, otras	8	5	7	-	13	23
Total	100	100	100	100	100	100

3. Indicadores de vacunación

3.1 Estado actual respecto a vacunación COVID-19

N = 541
Total de encuestados

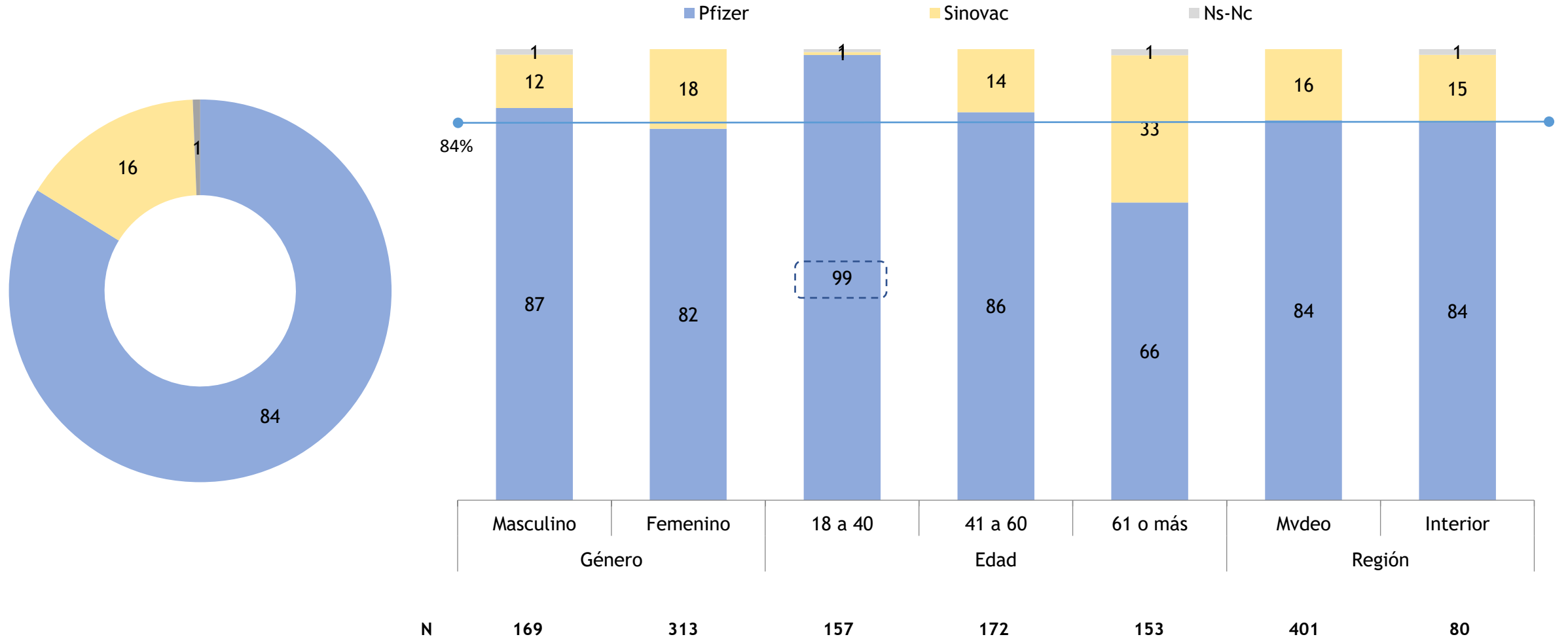
Para comenzar, respecto a la campaña de vacunación contra la COVID-19 Ud



3.2 Tipo de vacuna recibida

N = 482
Encuestados que se vacunaron

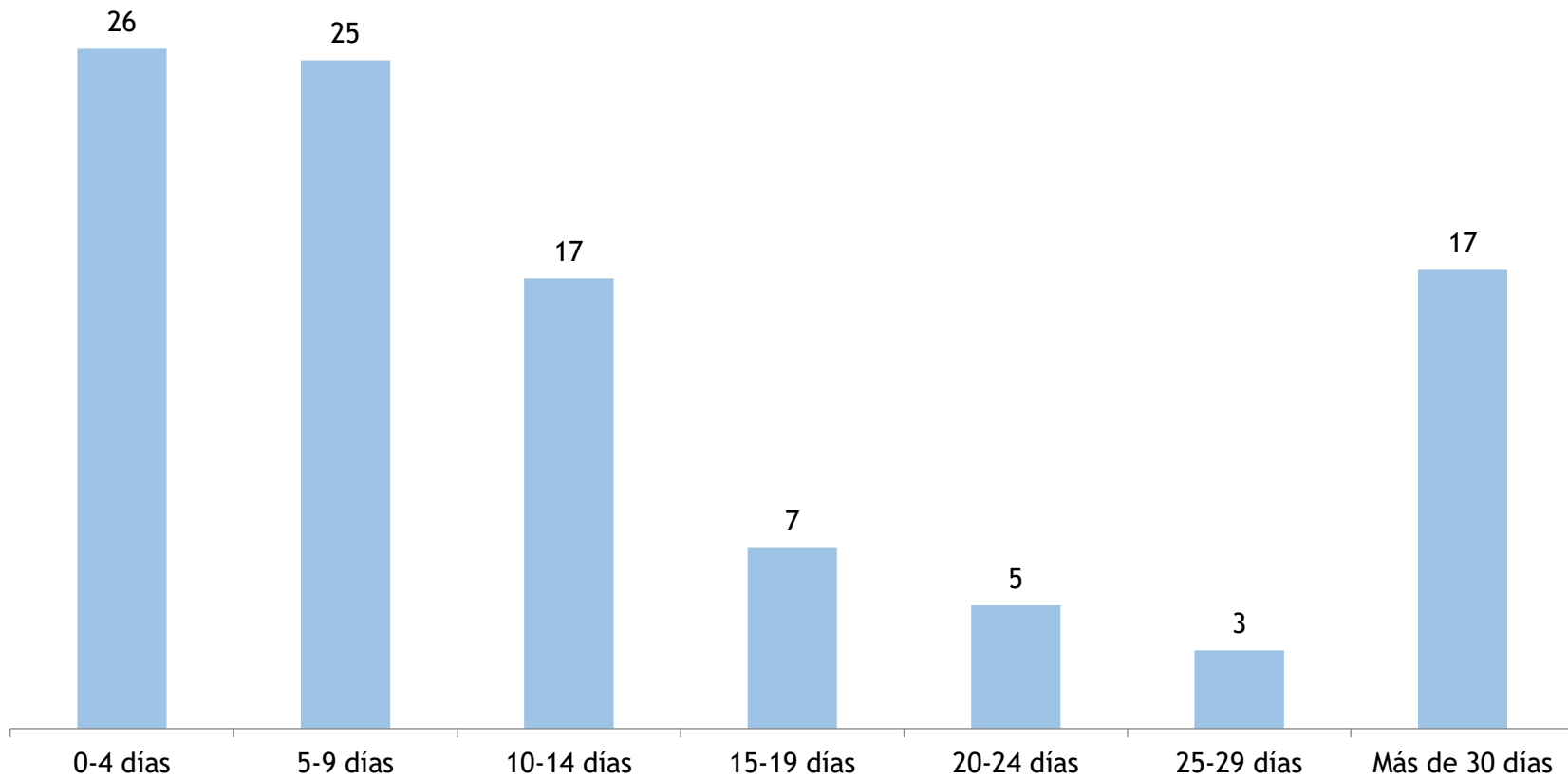
¿Qué vacuna recibió?



3.3 Tiempo faltante para segunda dosis de vacuna

N = 130
Encuestados que
recibieron 1 dosis

¿Cuántos días faltan para que Usted reciba la 2ª dosis de la vacuna



Estadísticos descriptivos	
Media	13,4
Mediana	7,0
Desviación estándar	14,0

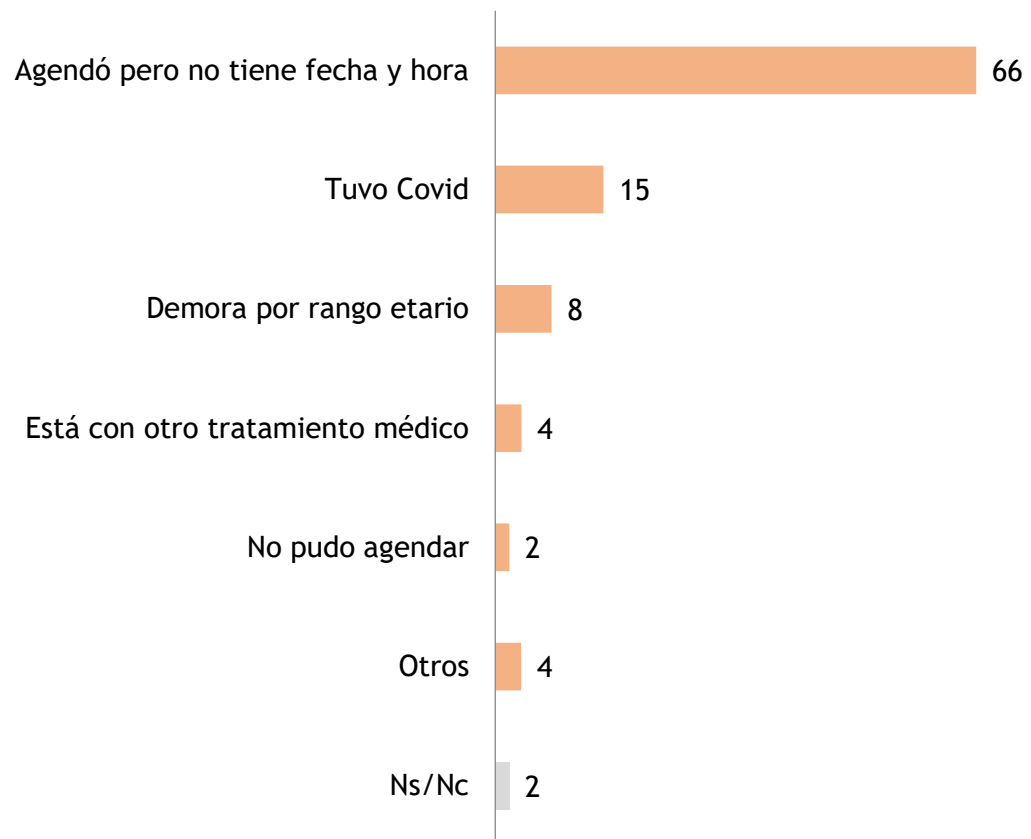
3.4 Motivo por el cual no se ha vacunado

N = 54

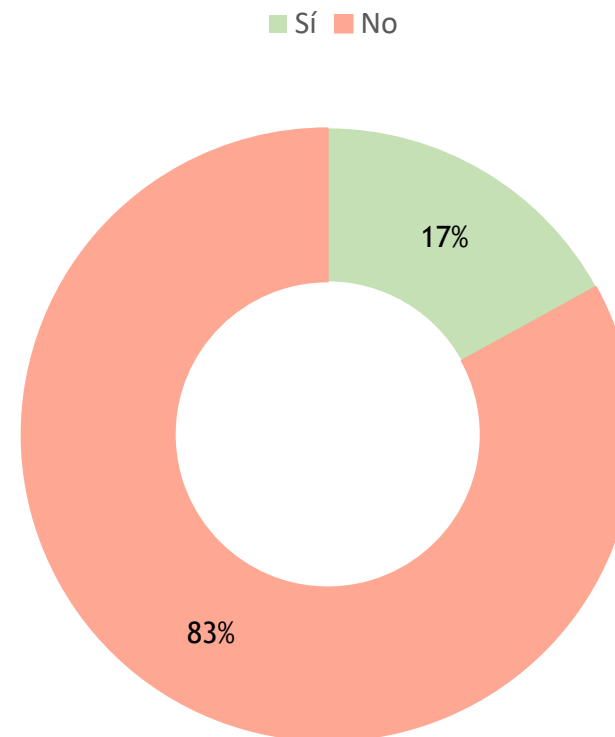
Encuestados que no se han vacunado pero piensan hacerlo

¿Por qué razón no se ha vacunado aún? (Espontánea) / ¿Usted ya tiene agendado día y hora para recibir la primera dosis?

Motivo por el cuál no se ha vacunado



¿Tiene agendada la primera dosis?



3.5 Motivo por el cual no piensa vacunarse

N = 4
Encuestados que no
piensan vacunarse

En pocas palabras, ¿por qué no piensa vacunarse?

Motivos por los que no piensan vacunarse

Porque la vacuna no tiene ninguna garantía y nadie se hace responsable en caso de que le suceda algo.

Por un tema de que he hecho reacciones a las vacunas, un tema biológico personal.

Determinadas particularidades de la vacuna que no está dispuesto a hacerlo, no quiere hacer de su cuerpo un experimento.

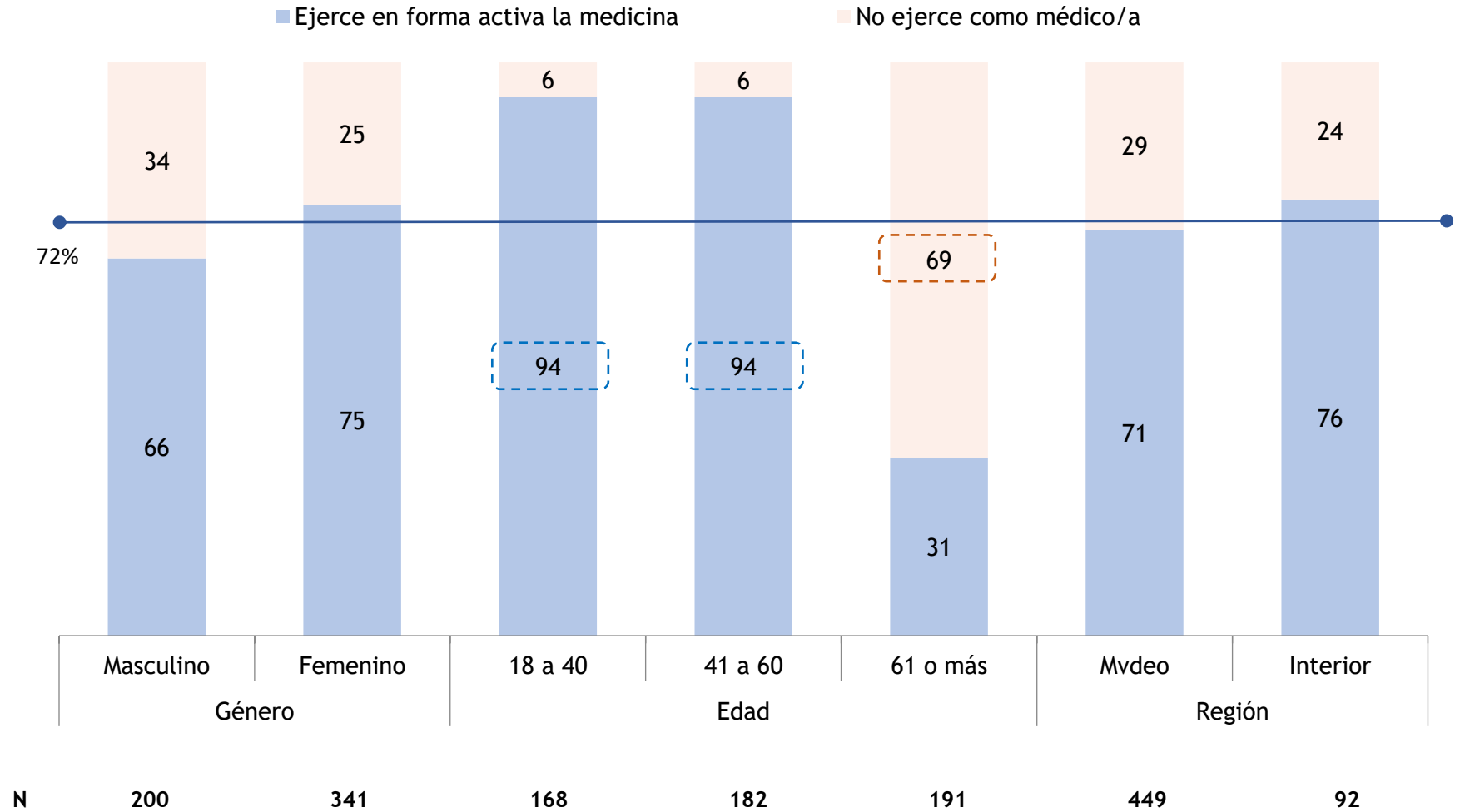
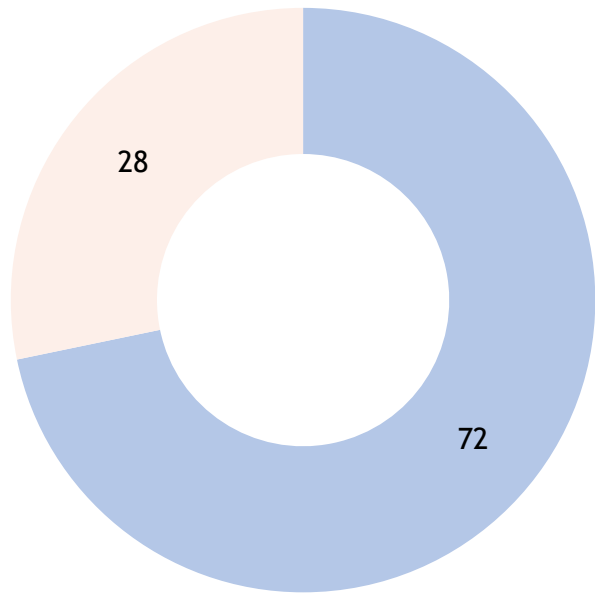
No le brindan confianza ninguna las vacunas, no cubren para la gran cantidad de mutaciones del virus.

4. Condiciones laborales

4.1 Situación laboral actual

N = 541
Total de encuestados

En la actualidad, Usted.

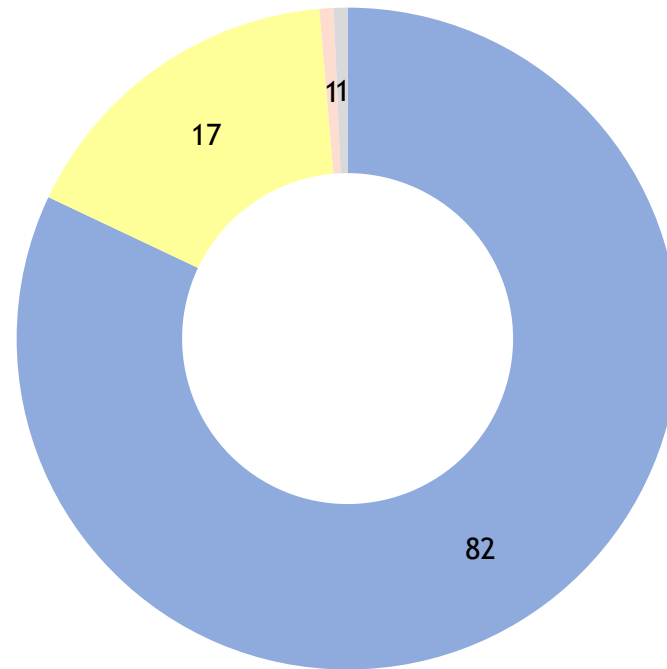


4.2 Situación actual entre quienes no ejercen

N = 153
Encuestados que no ejercen

Usted no ejerce en la actualidad como médico/a porque

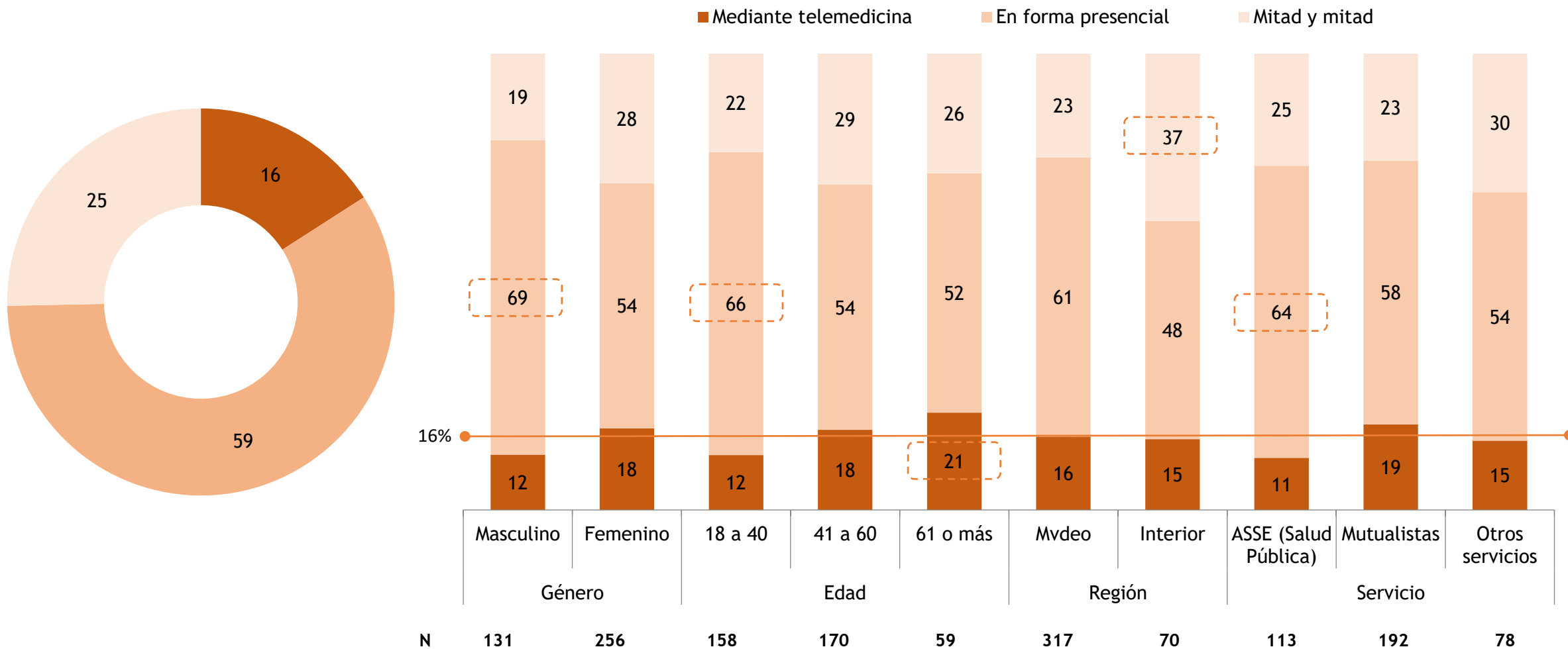
■ Está jubilado ■ Otros ■ Está en seguro de paro ■ Está desocupado



4.3 Principal modalidad actual de ejercicio de la medicina

N = 387
Encuestados que ejercen la medicina

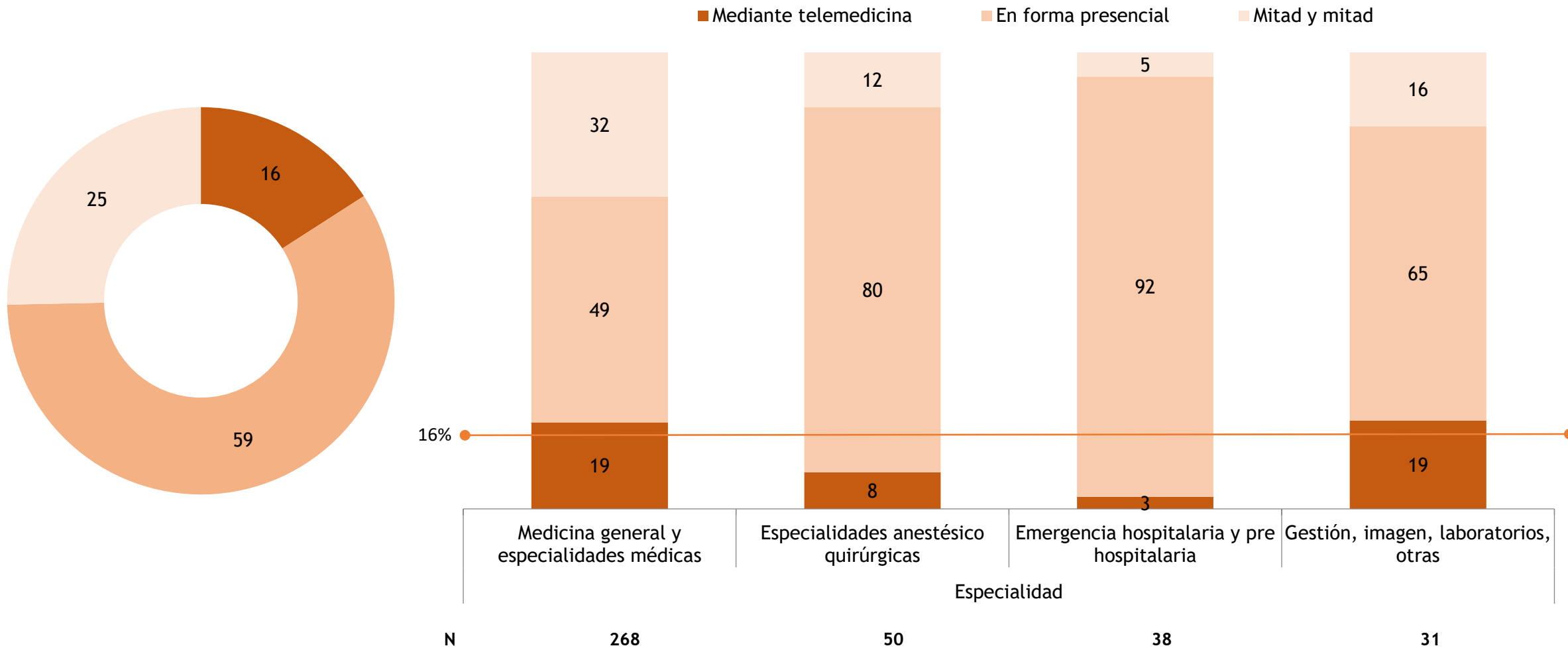
Actualmente Usted desarrolla su trabajo médico principalmente



4.4 Principal modalidad actual de ejercicio de la medicina

N = 387
Encuestados que ejercen la medicina

Actualmente Usted desarrolla su trabajo médico principalmente

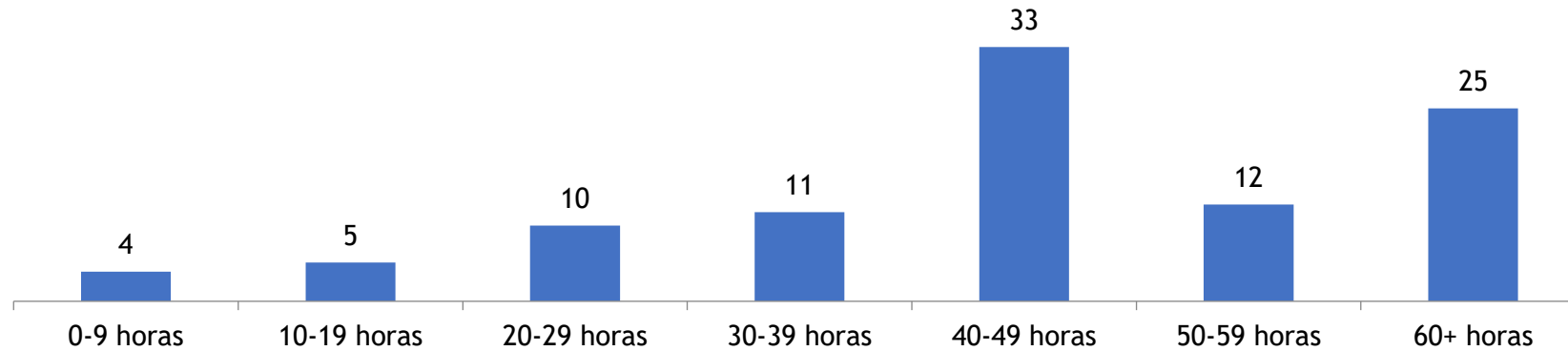


4.5 Cantidad de horas semanales de trabajo - Actual y Pasada

N = 387
Encuestados que ejercen la medicina

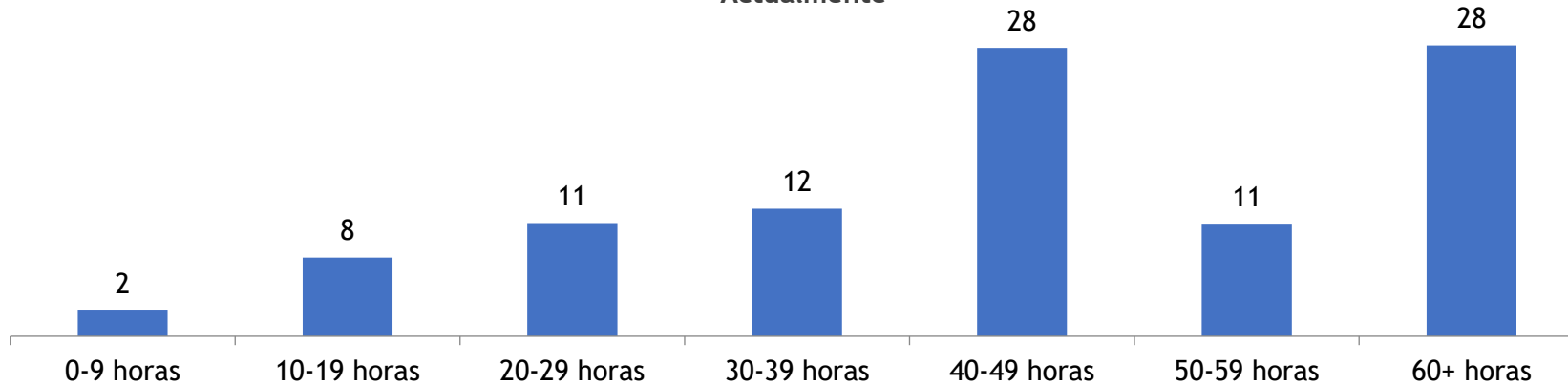
¿El año pasado cuántas horas trabajó como médico/a en una semana típica? // En la actualidad, ¿Aproximadamente cuántas horas por semana trabaja como médico/a?

Año pasado



Estadísticos descriptivos	Año pasado
Media	43,8
Mediana	45,0
Desviación estándar	18,1

Actualmente

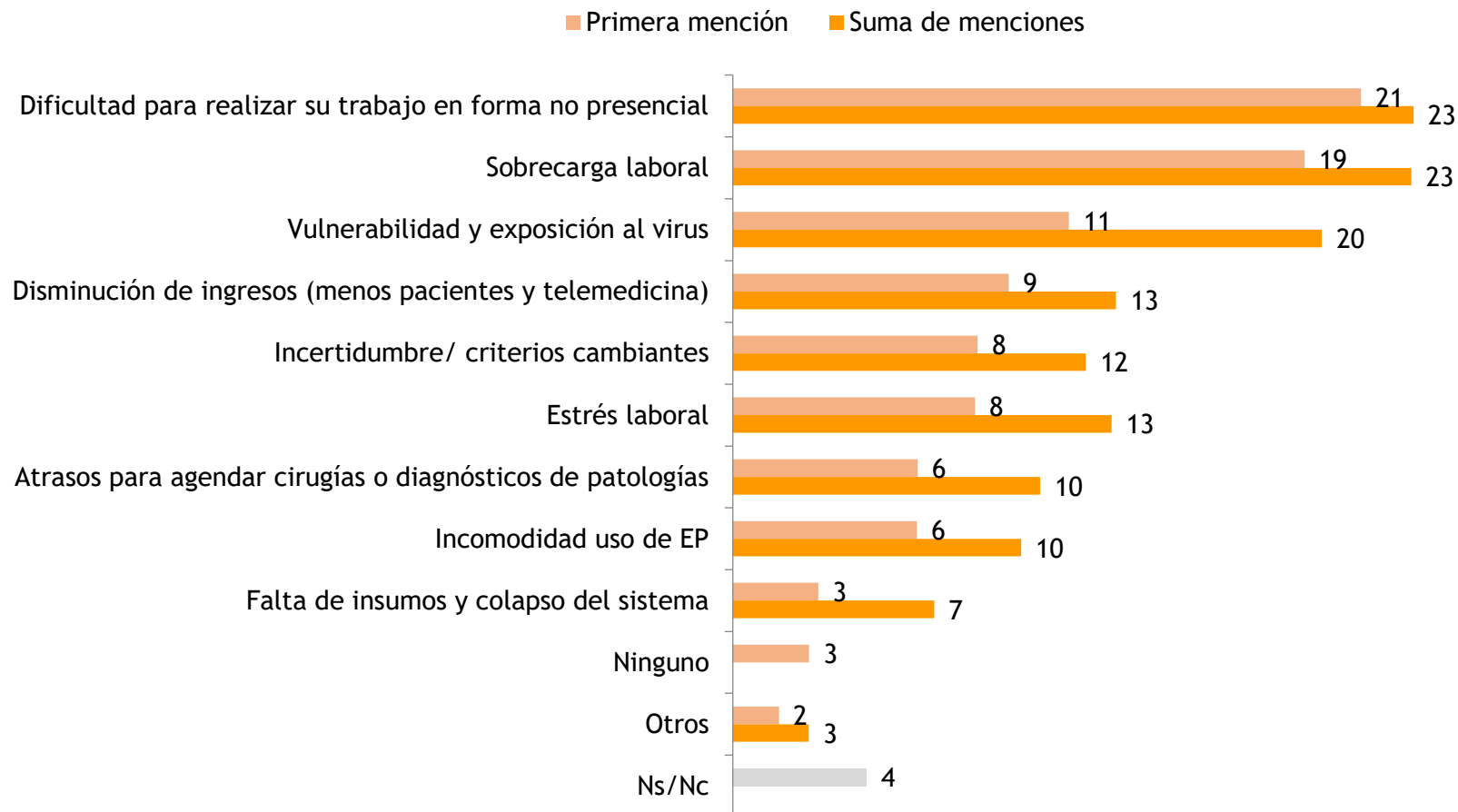


Estadísticos descriptivos	Actualmente
Media	44,3
Mediana	45,0
Desviación estándar	18,9

4.6 Problemas generados con la pandemia

N = 387
Encuestados que
ejercen la medicina

De los problemas que ha generado el contexto de emergencia sanitaria para el trabajo médico, ¿cuál diría que es el que más lo ha afectado a Ud.? (Espontánea)



4.7 Problemas generados con la pandemia

N = 387
Encuestados que ejercen la medicina

De los problemas que ha generado el contexto de emergencia sanitaria para el trabajo médico, ¿cuál diría que es el que más lo ha afectado a Ud.?

	Total	Género		Edad			Región	
		Hombre	Mujer	18-40	41-60	61+	Montevideo	Interior
Dificultad para realizar su trabajo en forma no presencial	21	21	21	18	22	27	20	27
Sobrecarga laboral	19	13	22	24	18	10	18	24
Vulnerabilidad y exposición al virus	11	14	10	9	11	16	11	10
Disminución de ingresos (menos pacientes y telemedicina)	9	12	8	7	9	15	10	6
Incertidumbre/ criterios cambiantes	8	7	9	8	9	6	8	9
Estrés laboral	8	8	8	5	9	11	9	6
Atrasos para agendar cirugías o diagnósticos de patologías	6	11	3	8	6	2	7	4
Incomodidad uso de EP	6	3	8	5	8	3	6	9
Falta de insumos y colapso del sistema	3	1	4	4	2		3	3
Ninguno	3	2	3	3	2	2	3	-
Otros	2	2	2	2	1	2	2	-
Ns/Nc	4	7	3	6	2	6	5	3
Total	100	100	100	100	100	100	100	100
N	387	131	256	158	170	59	317	70

4.8 Problemas generados con la pandemia

N = 387
Encuestados que ejercen la medicina

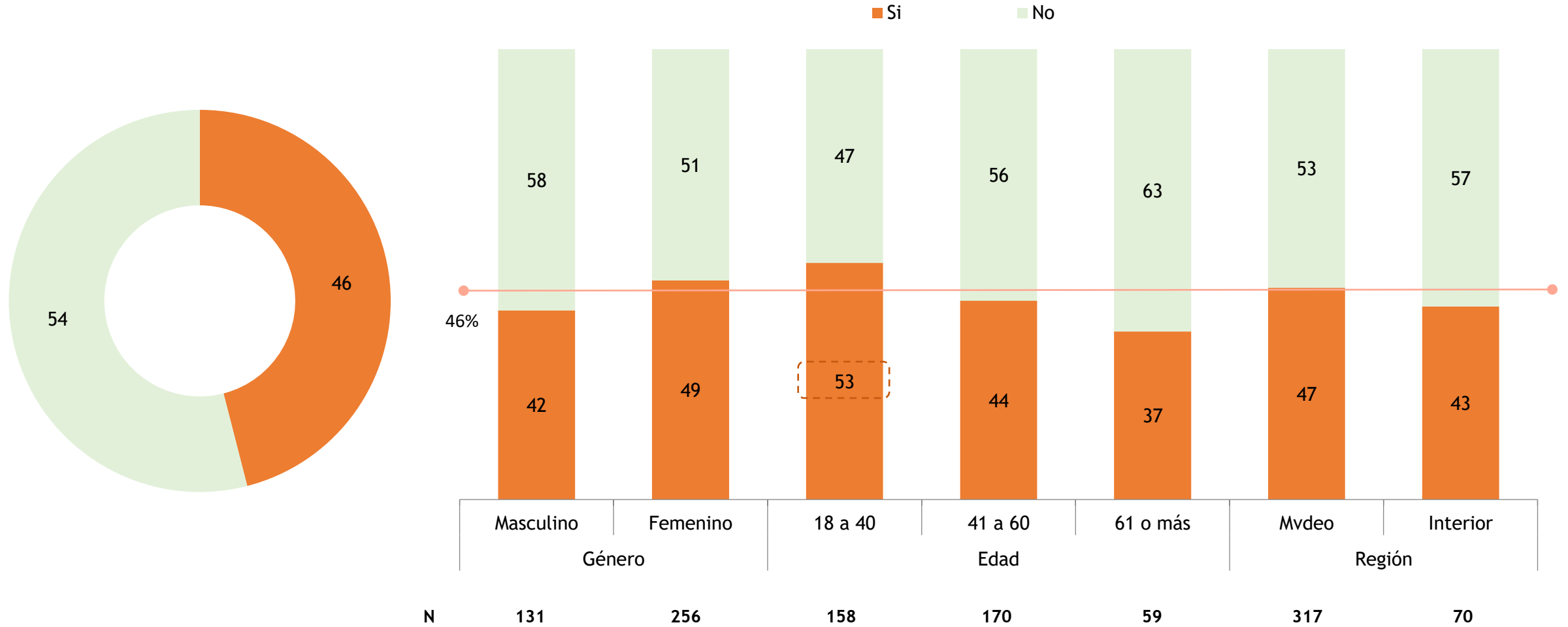
De los problemas que ha generado el contexto de emergencia sanitaria para el trabajo médico, ¿cuál diría que es el que más lo ha afectado a Ud.?

	Total	Especialidad			
		Medicina general y especialidades médicas	Especialidades anestésico quirúrgicas	Emergencia hospitalaria y pre hospitalaria	Gestión, imagen, laboratorios, otras
Dificultad para realizar su trabajo en forma no presencial	21	25	18	5	9
Sobrecarga laboral	19	19	10	24	25
Vulnerabilidad y exposición al virus	11	12	12	5	13
Disminución de ingresos (menos pacientes y telemedicina)	9	7	12	5	25
Incertidumbre/ criterios cambiantes	8	9	4	13	6
Estrés laboral	8	10	2	8	3
Atrasos para agendar cirugías o diagnósticos de patologías	6	3	26	8	-
Incomodidad uso de EP	6	4	14	11	3
Falta de insumos y colapso del sistema	3	3	-	11	-
Ninguno	3	2	-	3	9
Otros	2	2	-	-	3
Ns/Nc	4	4	2	8	3
Total	100	100	100	100	100
N	387	268	50	38	31

4.9 Debió realizar cuarentena

N = 387
Encuestados que ejercen la medicina

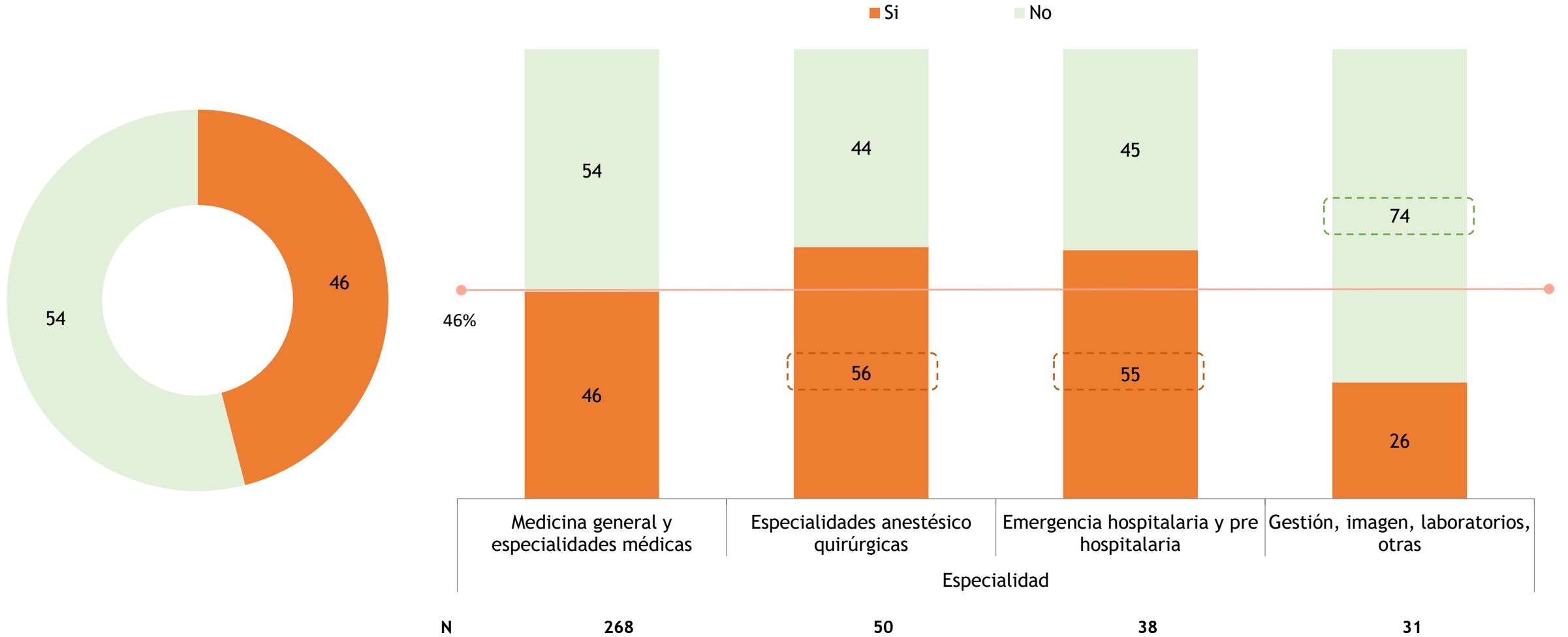
En lo que va del año, ¿alguna vez realizó debió realizar una cuarentena por ser contacto de un caso positivo o tener síntomas de COVID-19?



4.10 Debió realizar cuarentena

N = 387
Encuestados que ejercen la medicina

En lo que va del año, ¿alguna vez realizó debió realizar una cuarentena por ser contacto de un caso positivo o tener síntomas de COVID-19?

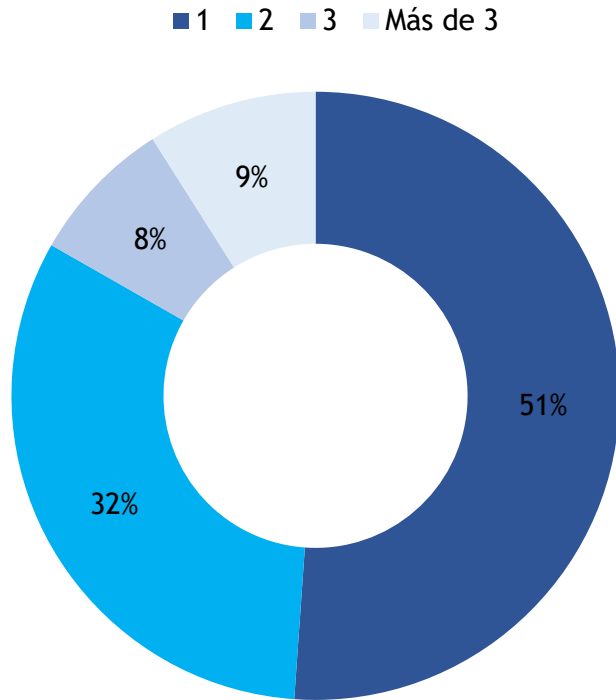


4.11 Cantidad de cuarentenas obligatorias

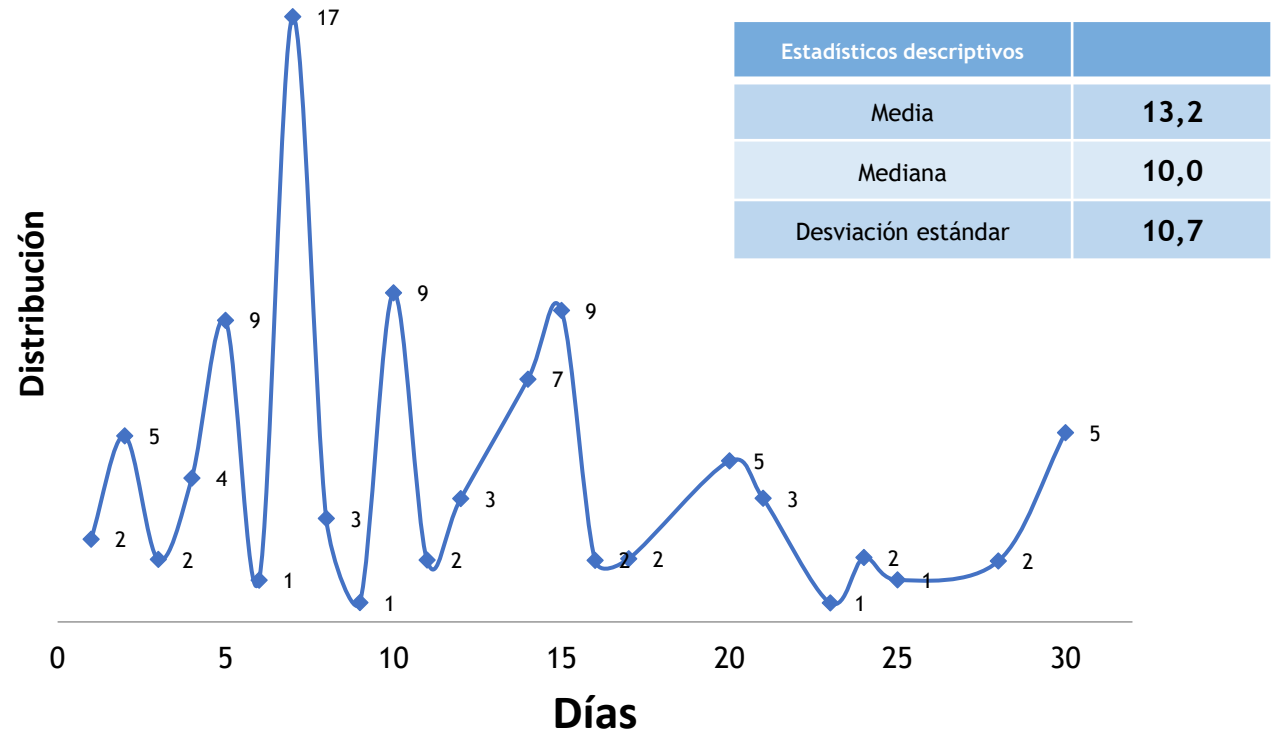
N = 180
Encuestados que
debieron realizar
cuarentena

¿Cuántas cuarentenas obligatorias ha debido realizar? / ¿Cuántos días de trabajo estima Ud. que ha perdido a causa de realizar cuarentenas por COVID-19?

Cantidad de cuarentenas obligatorias



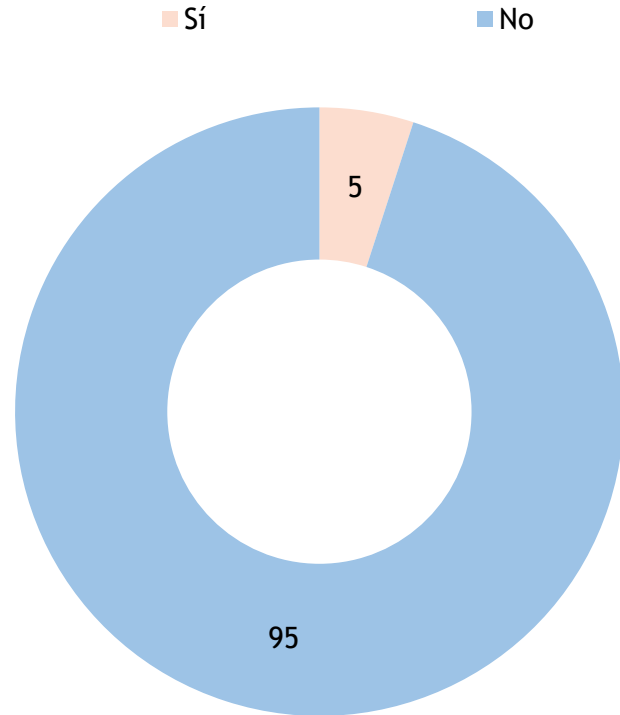
Días perdidos a causa de cuarentenas



4.12 Diagnóstico de Covid-19

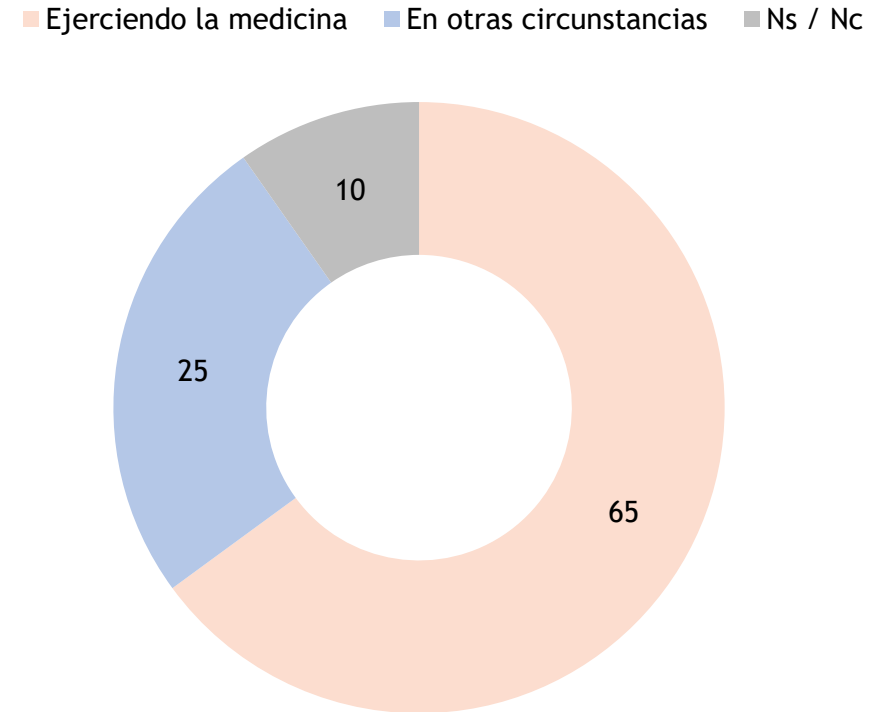
¿Alguna vez Usted fue diagnosticado con COVID-19? / ¿Usted se contagió durante el ejercicio de su actividad médica o en otras circunstancias?

Fue diagnosticado con COVID-19



N = 387
Encuestados que
ejercen la medicina

Cómo se contagió

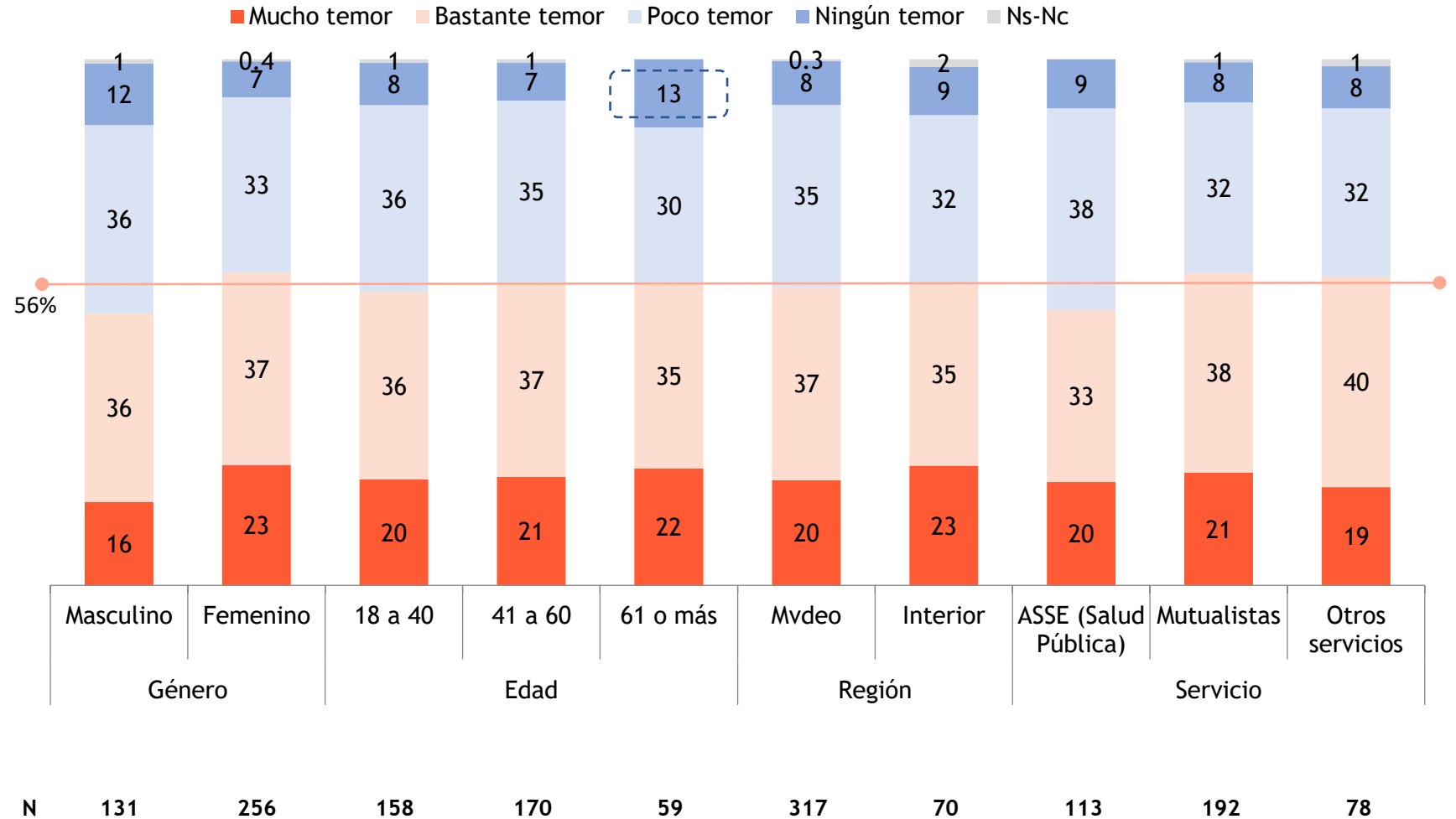
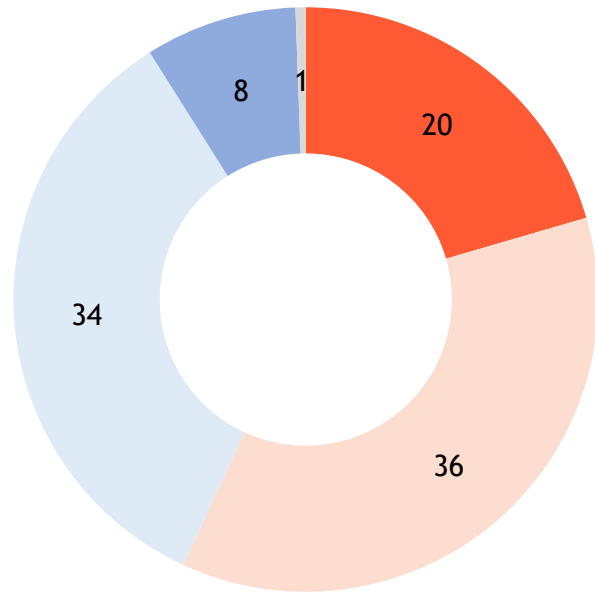


N = 20
Encuestados que
tuvieron COVID-19

4.13 Temor a contagiarse de COVID-19

N = 387
Encuestados que ejercen la medicina

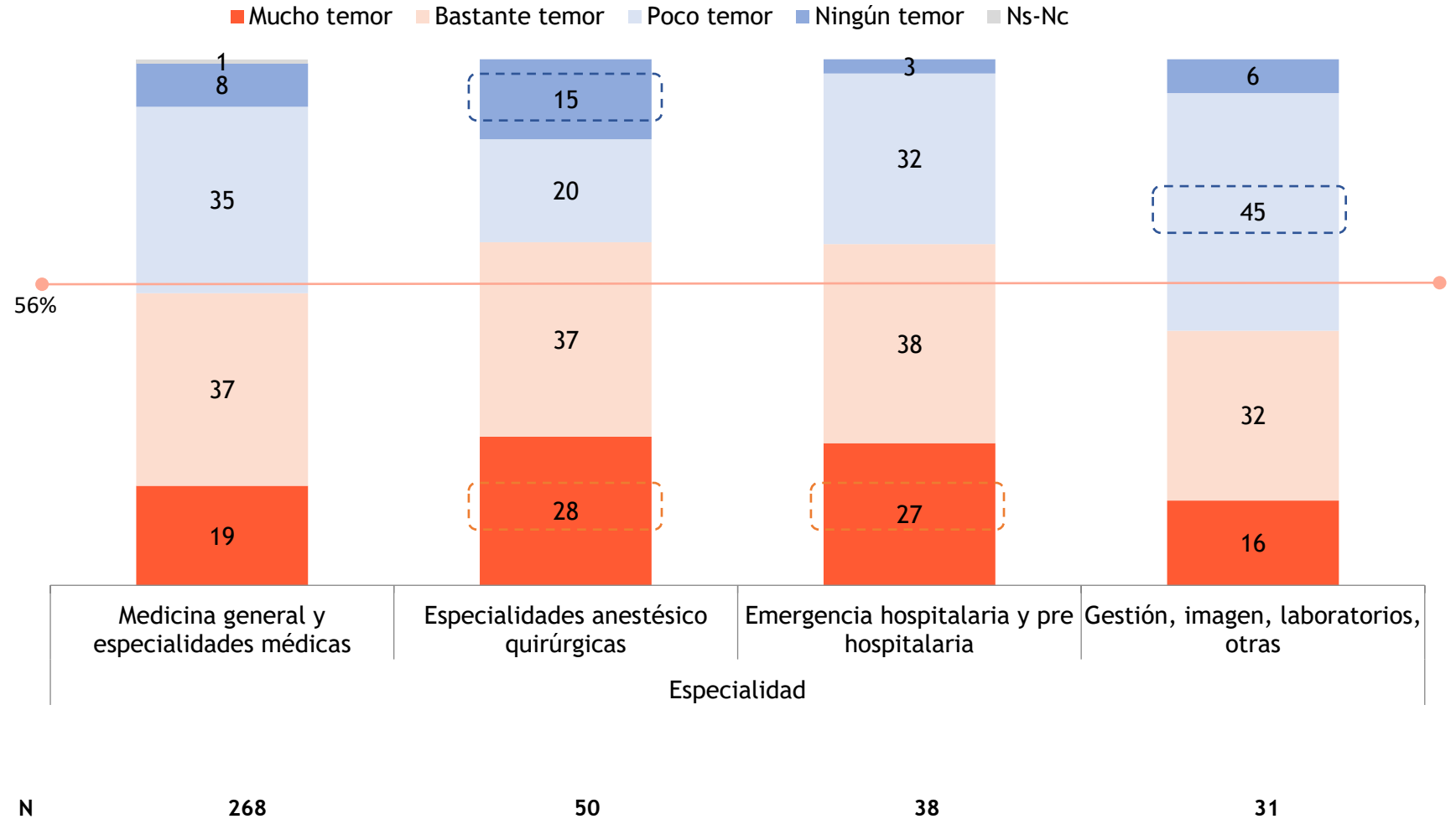
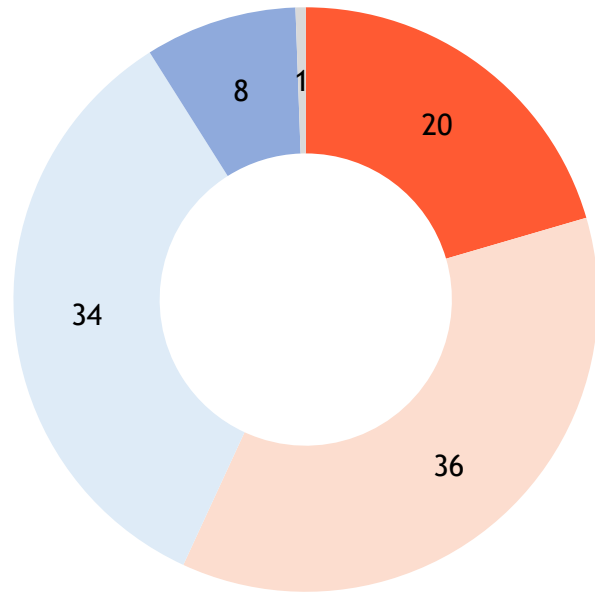
¿Usted diría que siente mucho, bastante, poco o ningún temor de contagiarse de COVID-19 debido al desarrollo de su actividad médica?



4.14 Temor a contagiarse de COVID-19

N = 387
Encuestados que ejercen la medicina

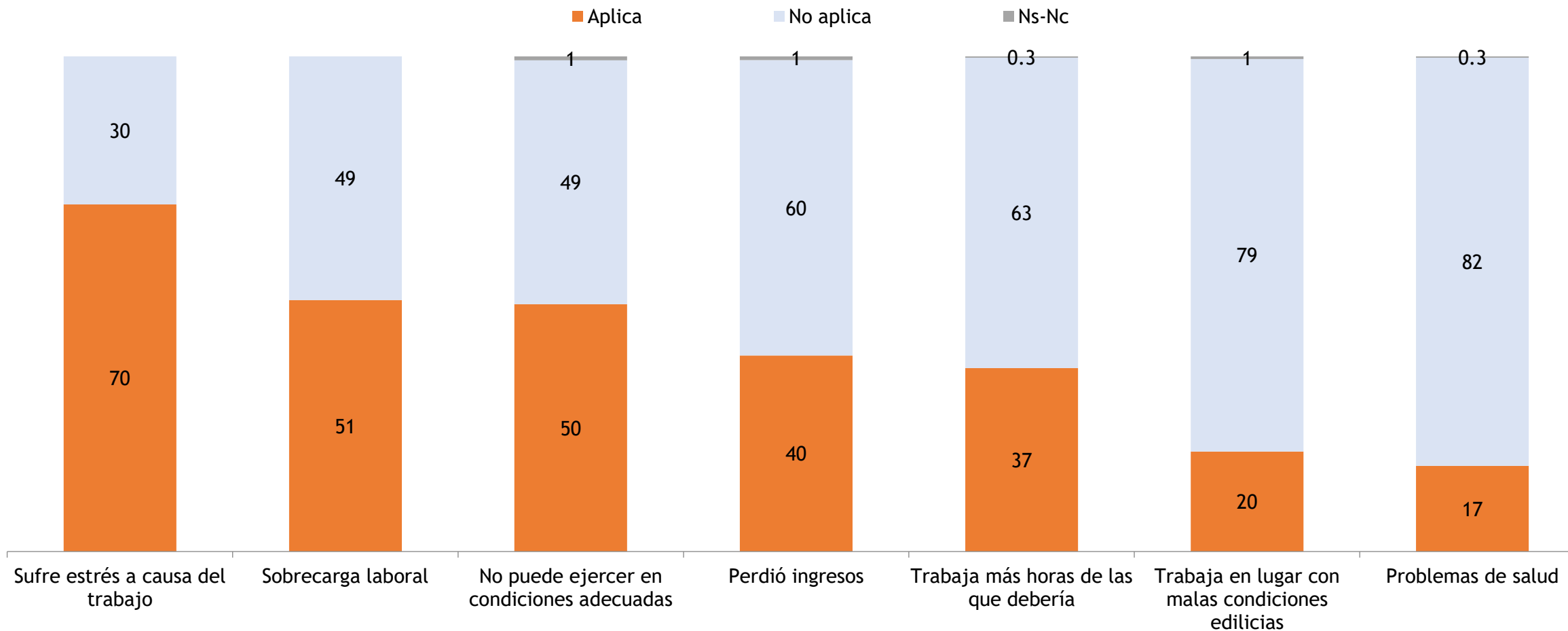
¿Usted diría que siente mucho, bastante, poco o ningún temor de contagiarse de COVID-19 debido al desarrollo de su actividad médica?



4.15 Problemas laborales actuales

N = 387
Encuestados que
ejercen la medicina

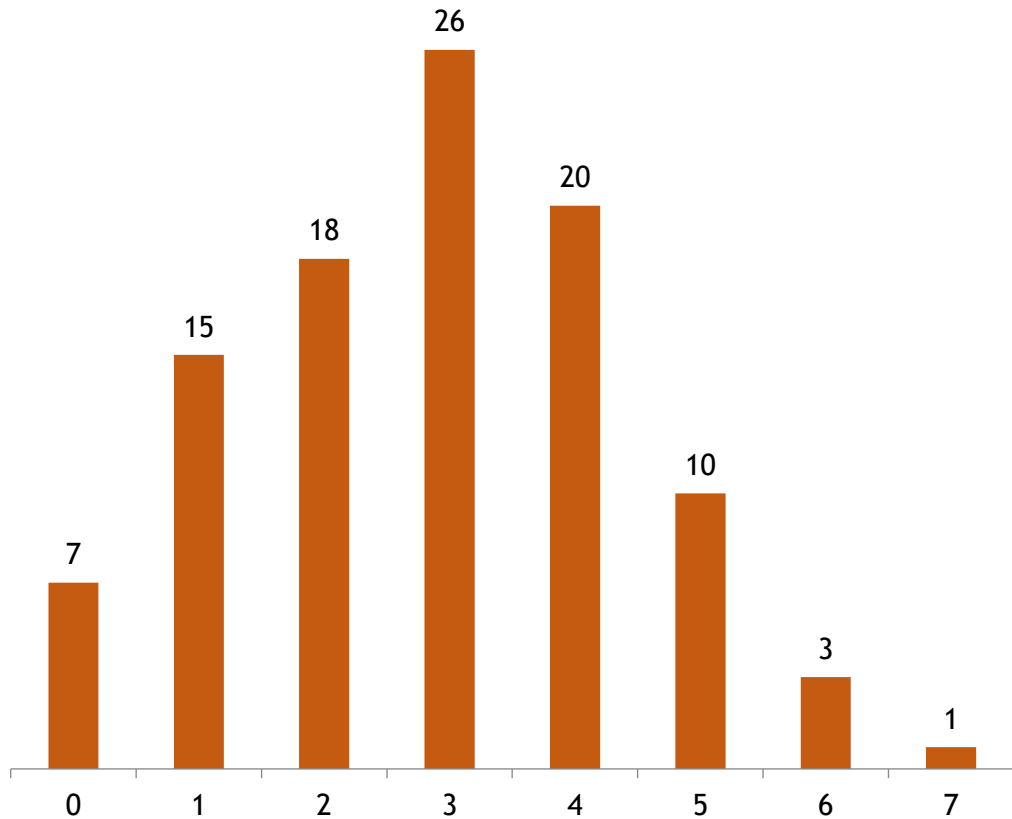
A continuación, le pediré que me indique si las siguientes situaciones aplican o no aplican para su caso particular



4.16 Cantidad de problemas laborales actuales reportados

N = 387
Encuestados que ejercen la medicina

A continuación, le pediré que me indique si las siguientes situaciones aplican o no aplican para su caso particular (cantidad de situaciones por las que pasan los encuestados).



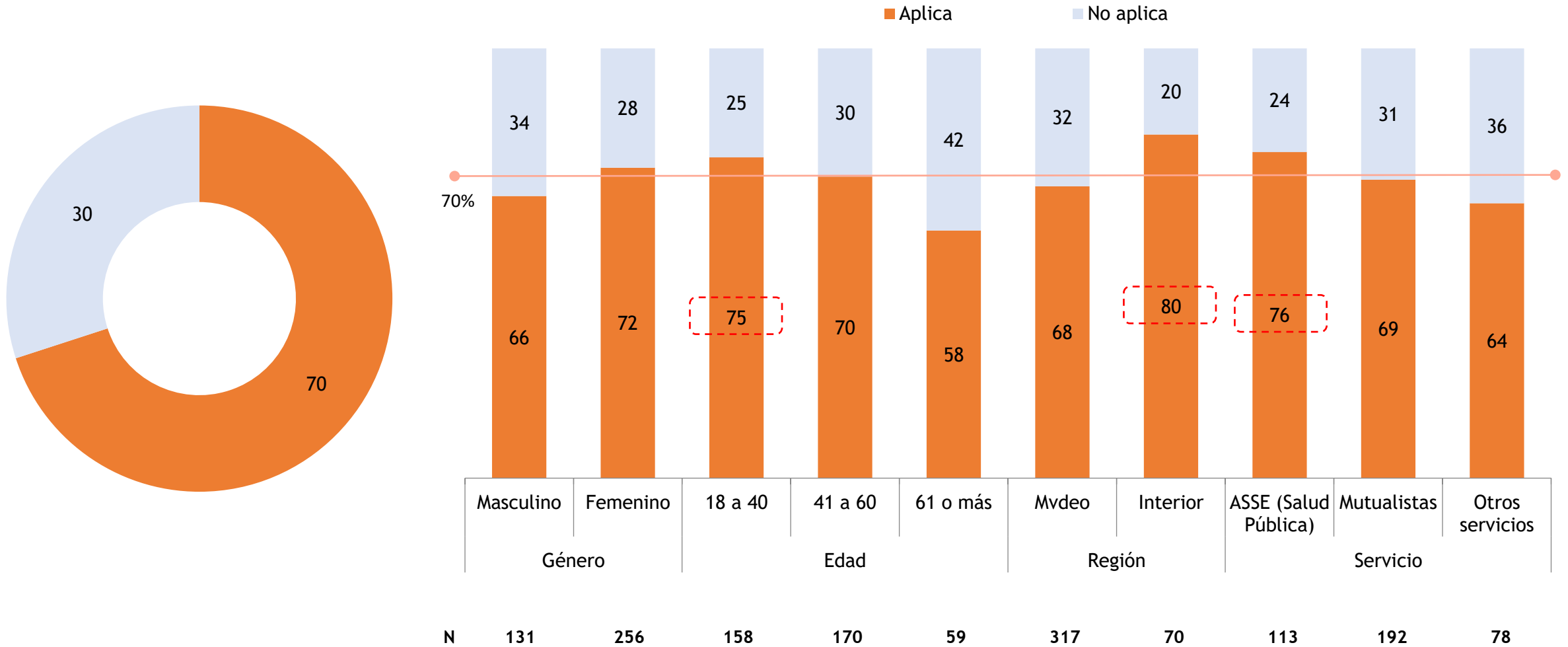
	Total	H	M	18-40	41-60	61+	MVD	Int	ASSE	Mutualistas	Otros
0	7	5	8	8	4	10	7	6	5	6	9
1	15	18	13	11	16	20	15	13	10	17	18
2	18	18	18	16	21	19	19	13	17	20	18
3	26	30	24	24	26	31	25	28	21	28	24
4	20	18	21	26	16	17	19	23	28	18	15
5	10	9	10	10	12	3	9	13	12	8	10
6	3	2	4	4	4	-	3	3	4	2	5
7	1	1	1	1	1	-	1	1	2	-	1
Total	100	100	100	100	100	100	100	100	100	100	100
N	387	131	256	158	170	59	317	70	113	192	78

Nota: El cálculo se realiza sobre los siete problemas presentados en la diapositiva anterior.

4.17 Estrés por situación actual

N = 387
Encuestados que ejercen la medicina

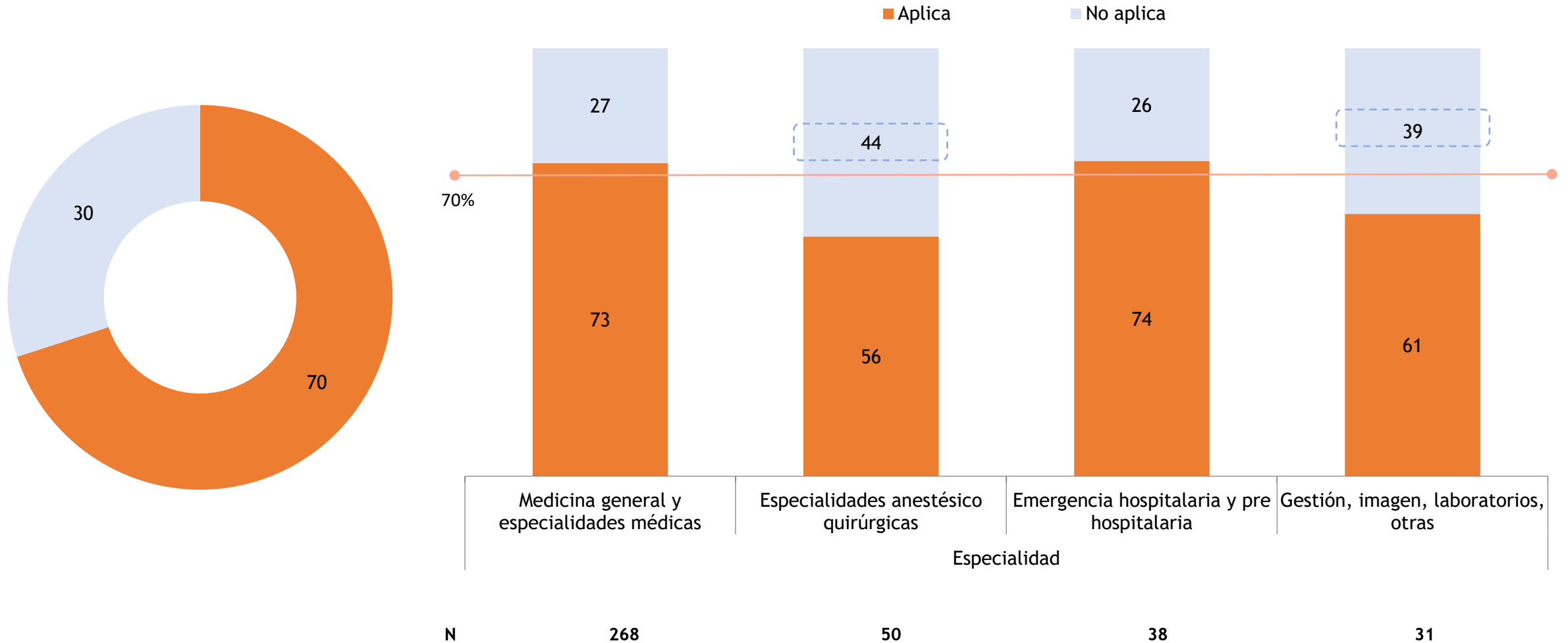
Sufre o ha sufrido recientemente de estrés a causa de su trabajo médico en el actual contexto de la emergencia sanitaria.



4.18 Estrés por situación actual

N = 387
Encuestados que ejercen la medicina

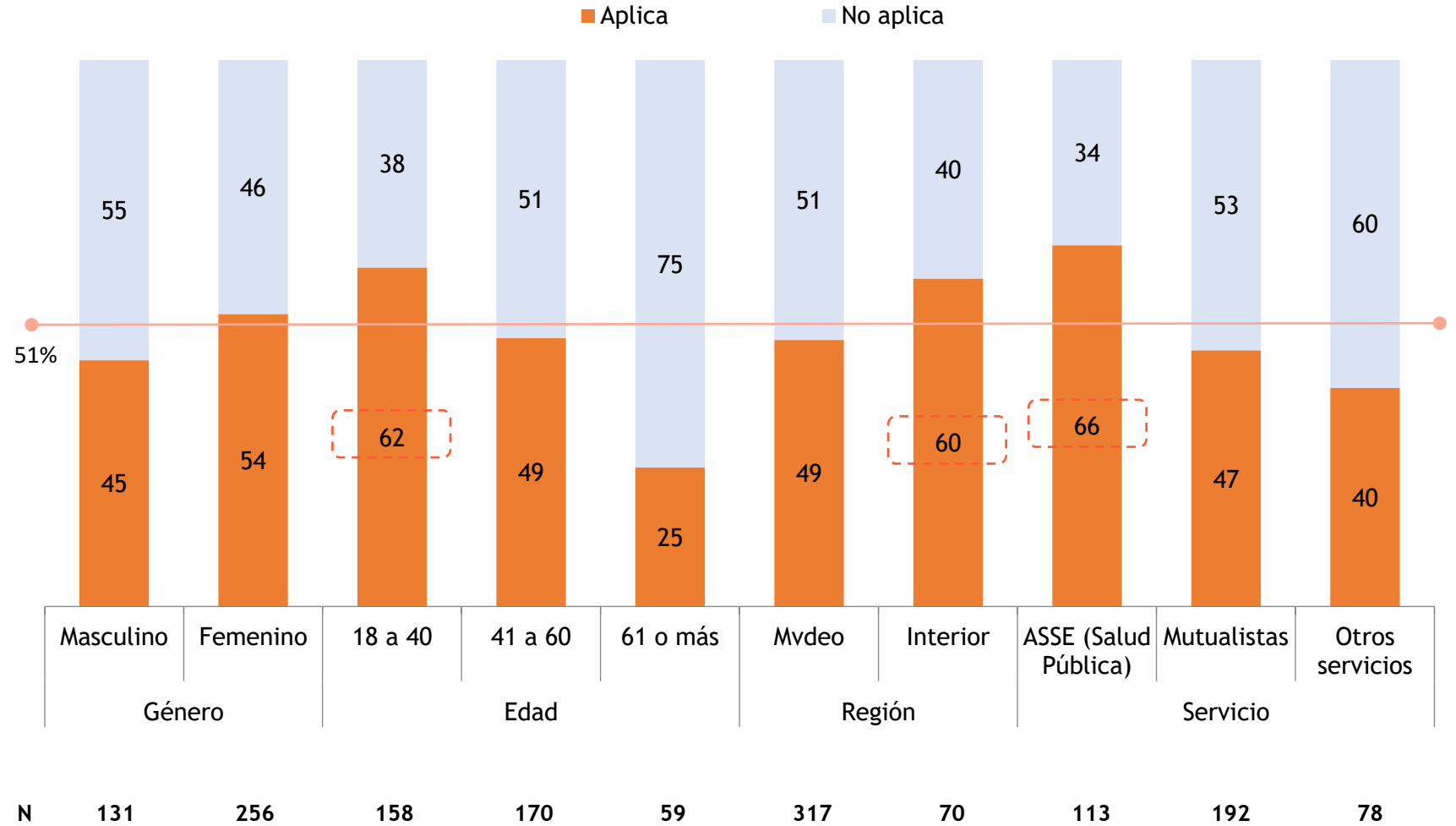
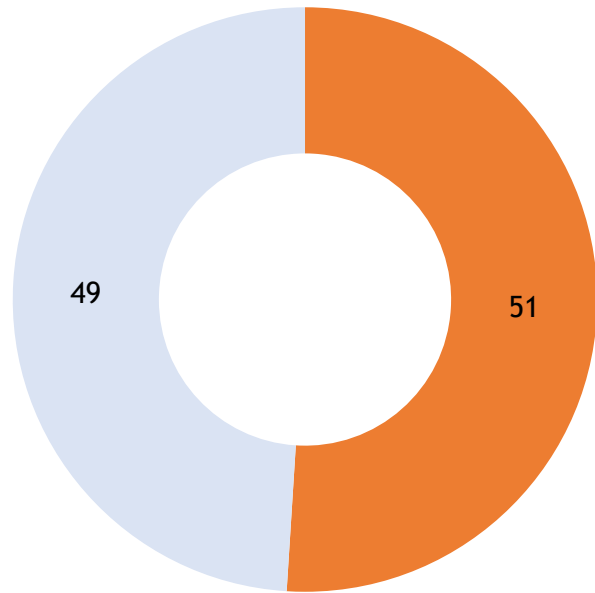
Sufre o ha sufrido recientemente de estrés a causa de su trabajo médico en el actual contexto de la emergencia sanitaria.



4.19 Sobrecarga laboral por pandemia

N = 387
Encuestados que ejercen la medicina

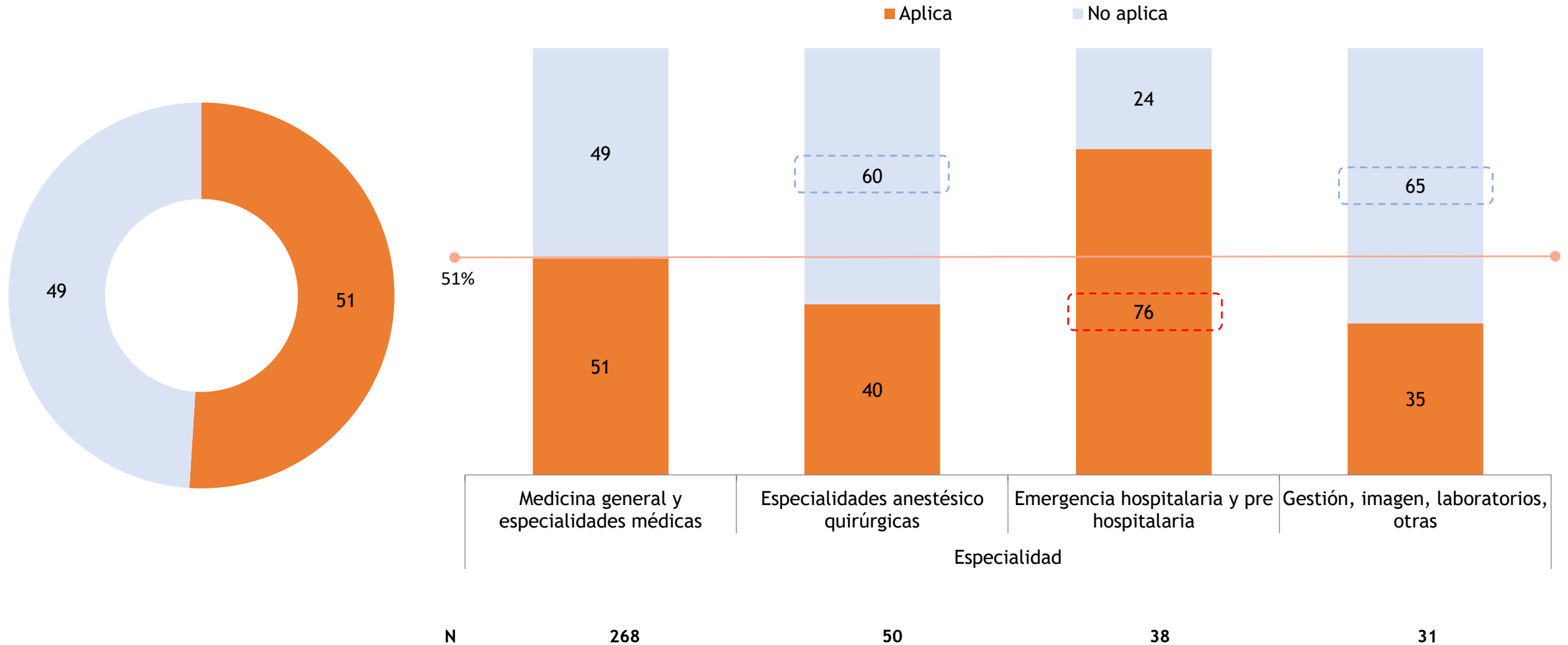
Sufre sobrecarga laboral por escasez de recursos humanos suficientes.



4.20 Sobrecarga laboral por pandemia

N = 387
Encuestados que ejercen la medicina

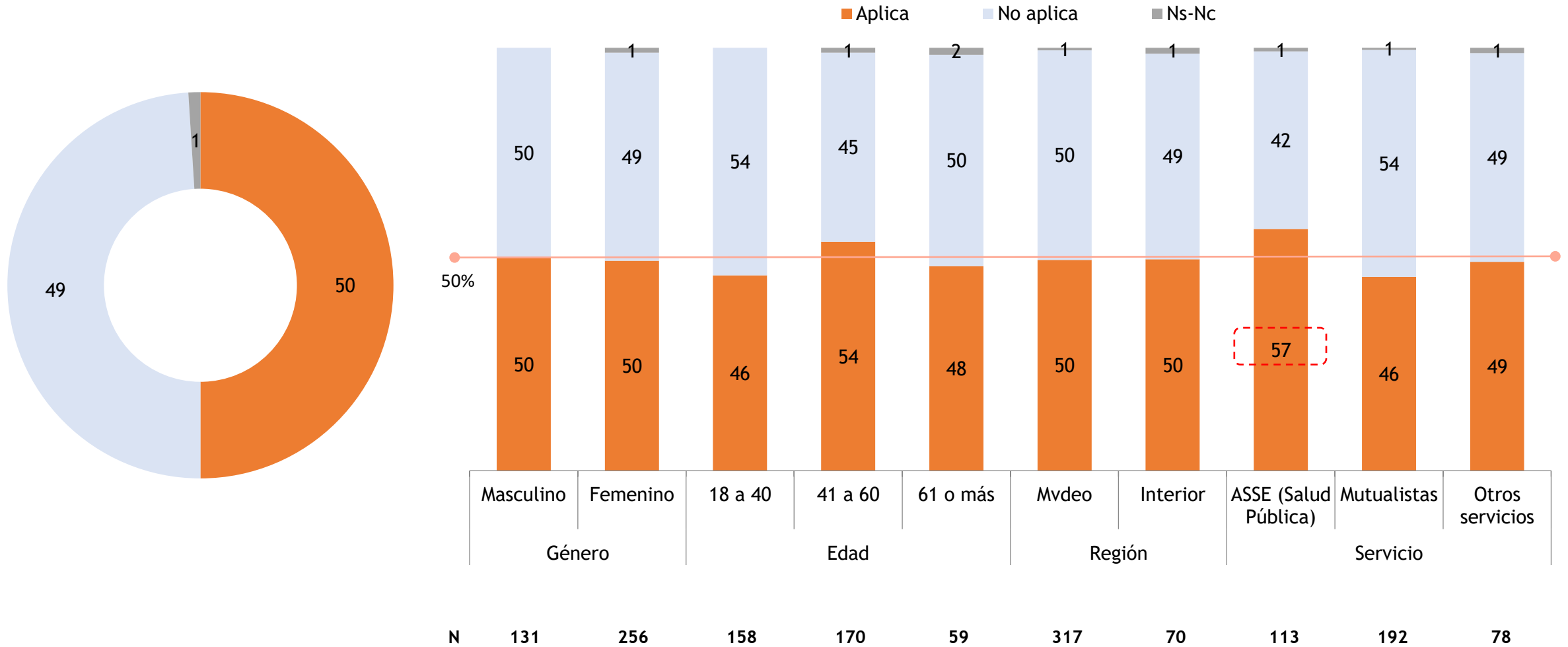
Sufre sobrecarga laboral por escasez de recursos humanos suficientes.



4.21 Condiciones inadecuadas por pandemia

N = 387
Encuestados que ejercen la medicina

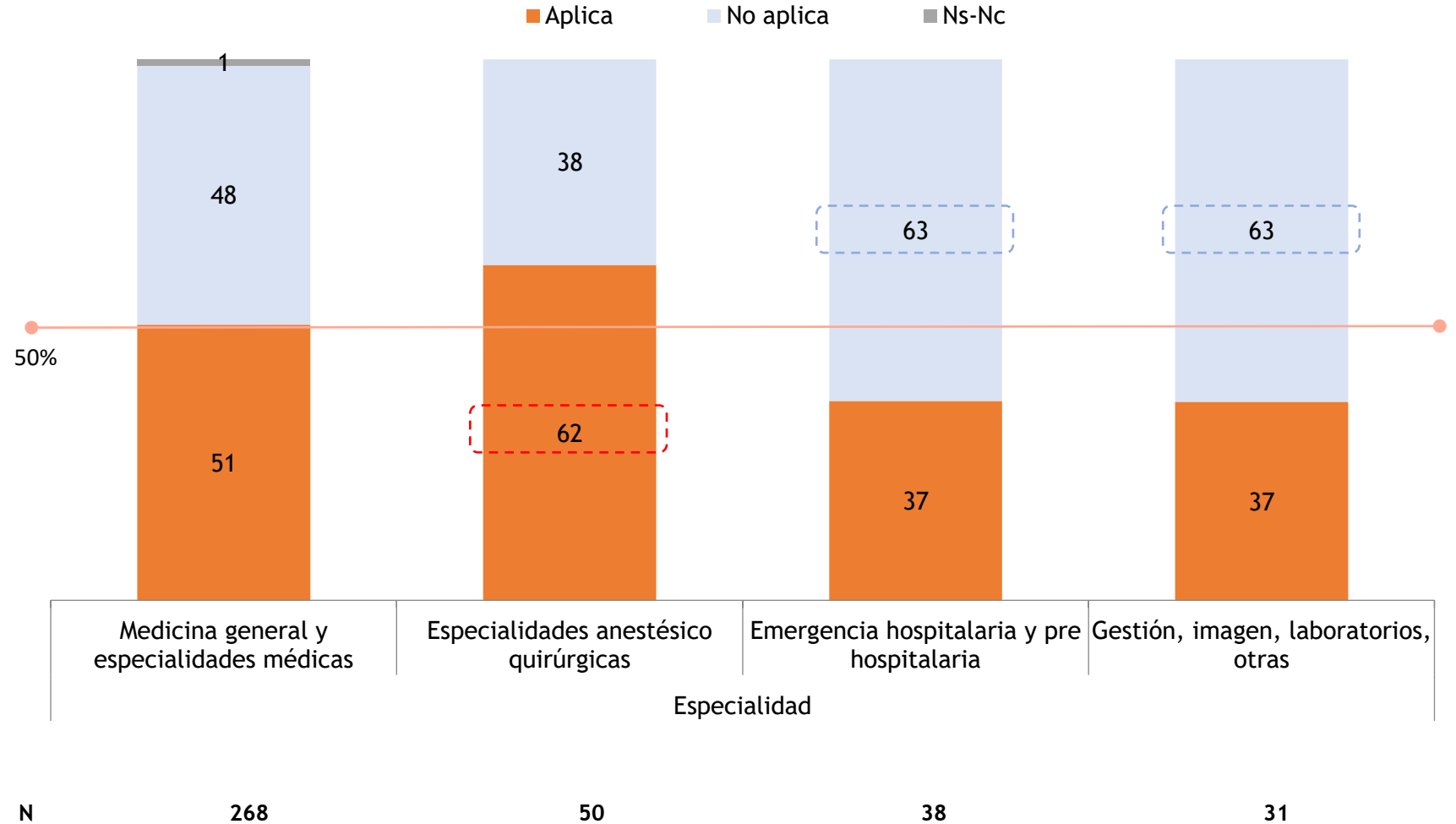
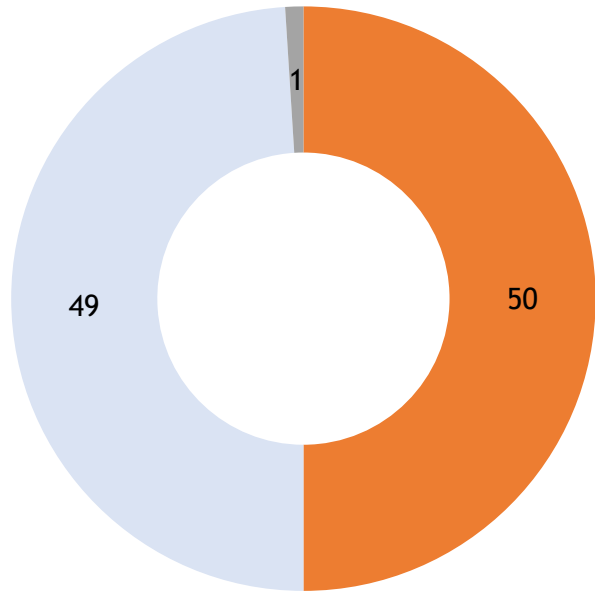
No puede ejercer su trabajo médico en condiciones adecuadas por causa de la actual emergencia sanitaria.



4.22 Condiciones inadecuadas por pandemia

N = 387
Encuestados que ejercen la medicina

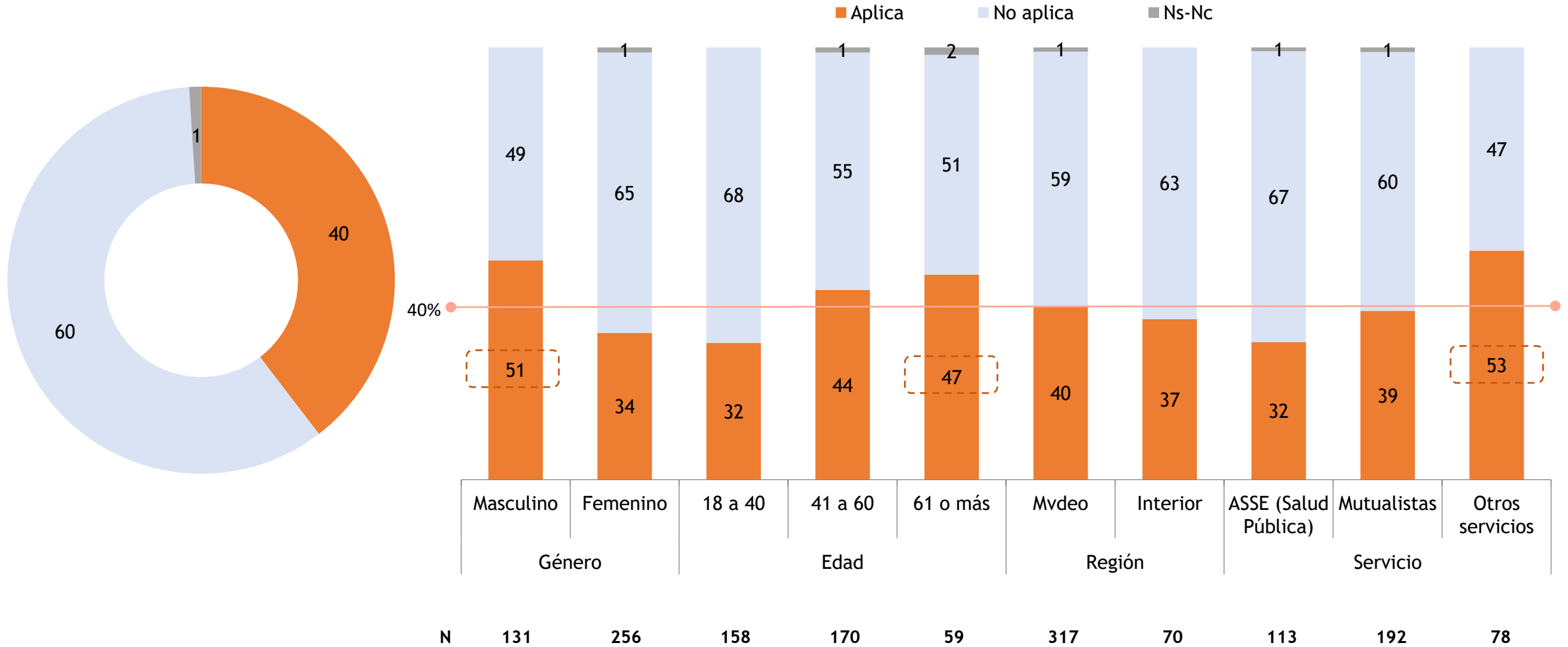
No puede ejercer su trabajo médico en condiciones adecuadas por causa de la actual emergencia sanitaria.



4.23 Pérdida de ingresos laborales médicos por pandemia

N = 387
Encuestados que ejercen la medicina

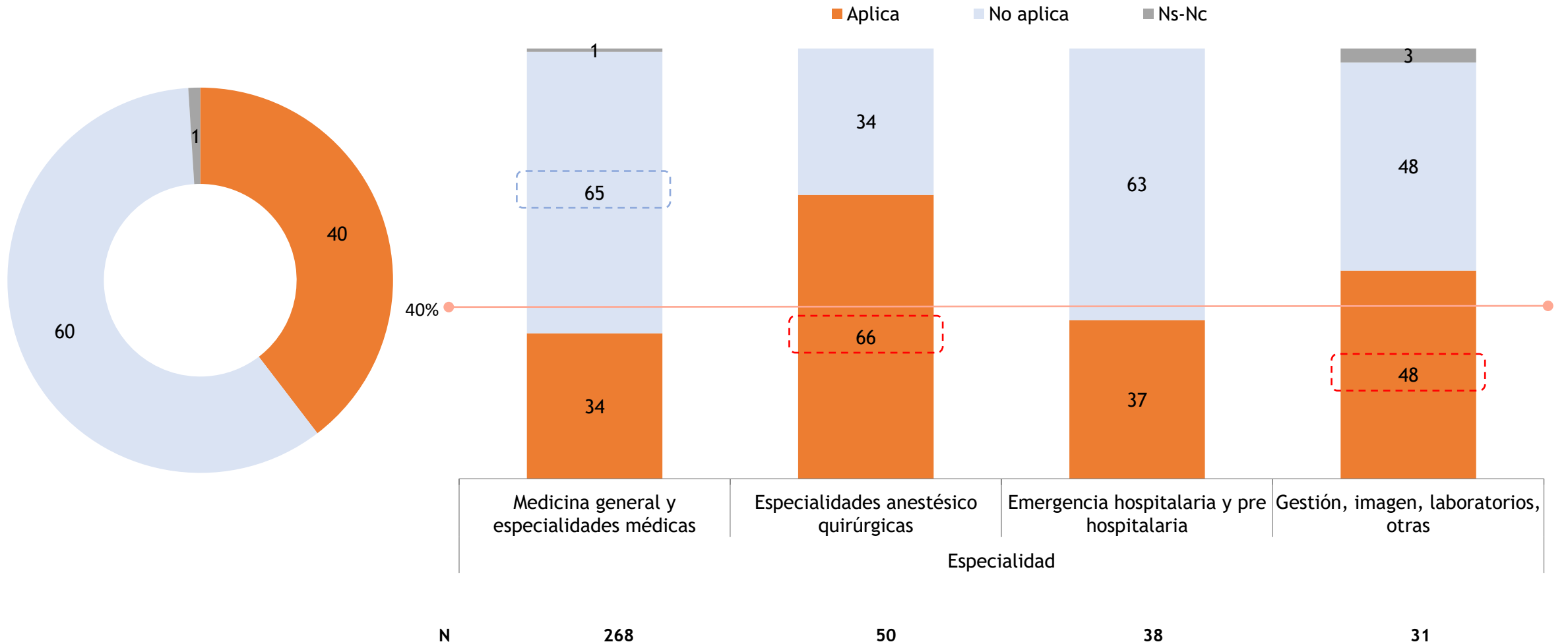
Perdió ingresos derivados de su profesión médica a causa del contexto de emergencia sanitaria.



4.24 Pérdida de ingresos laborales médicos por pandemia

N = 387
Encuestados que ejercen la medicina

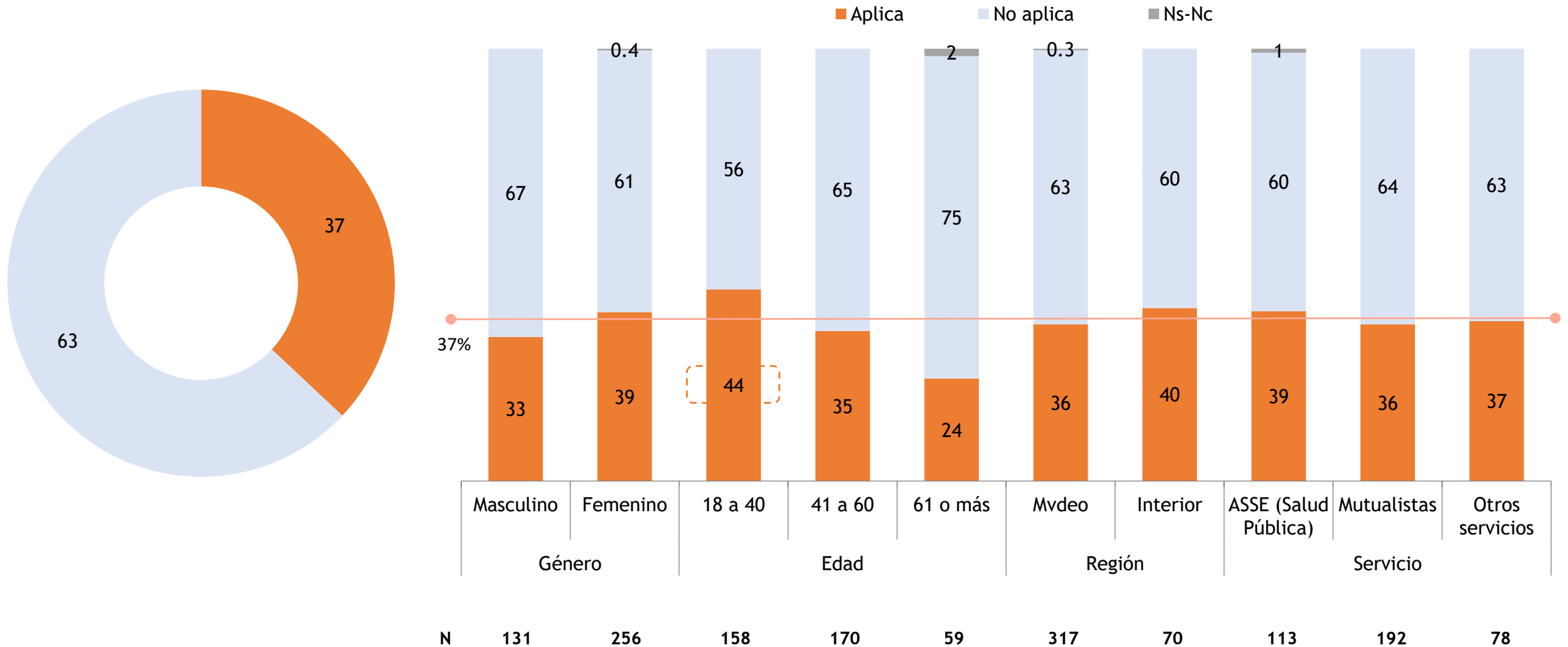
Perdió ingresos derivados de su profesión médica a causa del contexto de emergencia sanitaria.



4.25 Sobrecarga de horas laborales debido a la pandemia

N = 387
Encuestados que ejercen la medicina

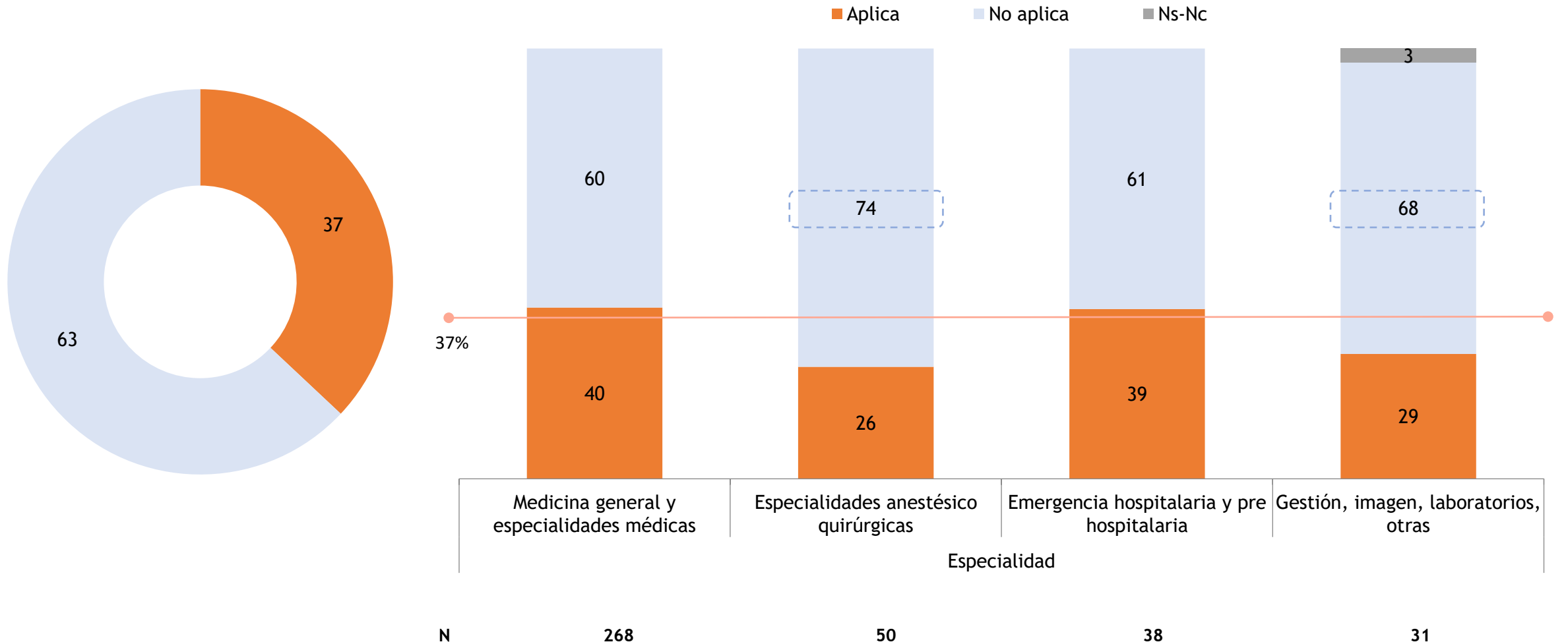
Trabaja más horas de las que debería a causa del actual contexto de emergencia sanitaria.



4.26 Sobrecarga de horas laborales debido a la pandemia

N = 387
Encuestados que ejercen la medicina

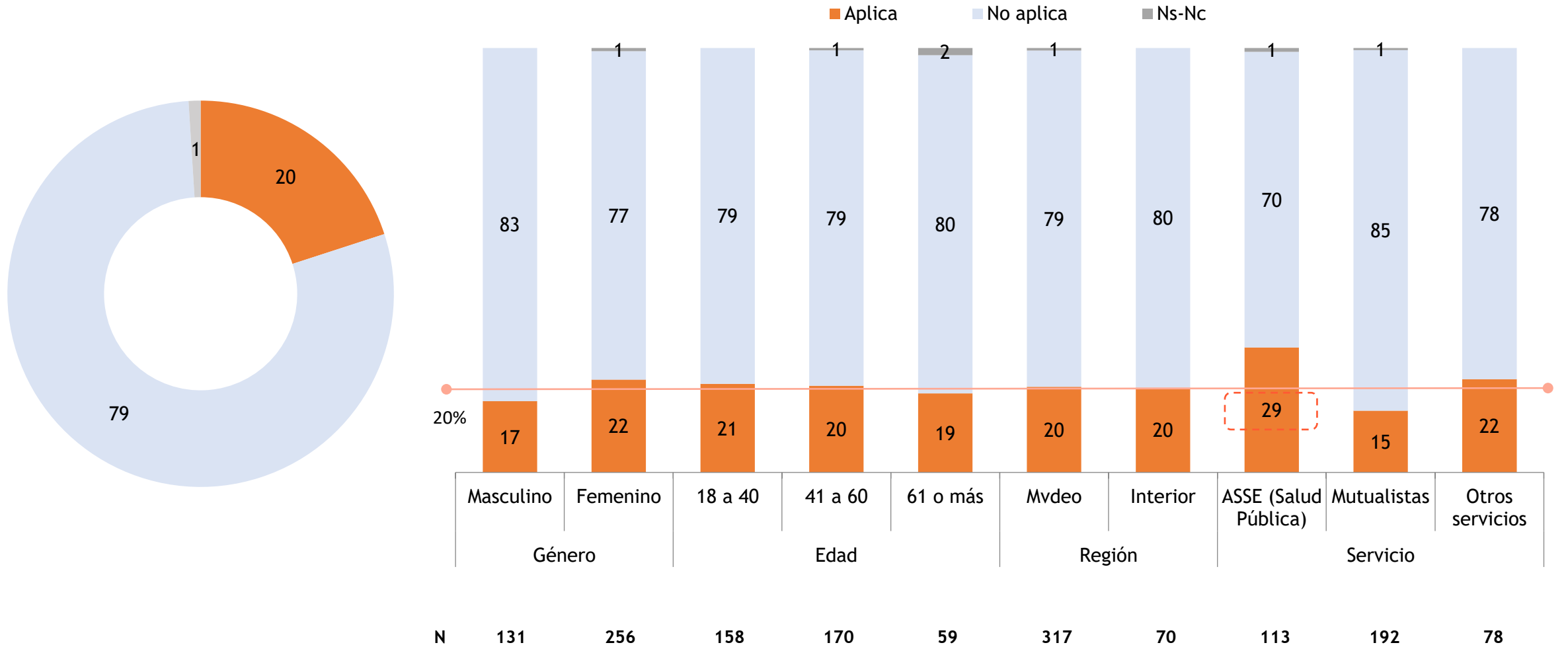
Trabaja más horas de las que debería a causa del actual contexto de emergencia sanitaria.



4.27 Malas condiciones edilicias

N = 387
Encuestados que ejercen la medicina

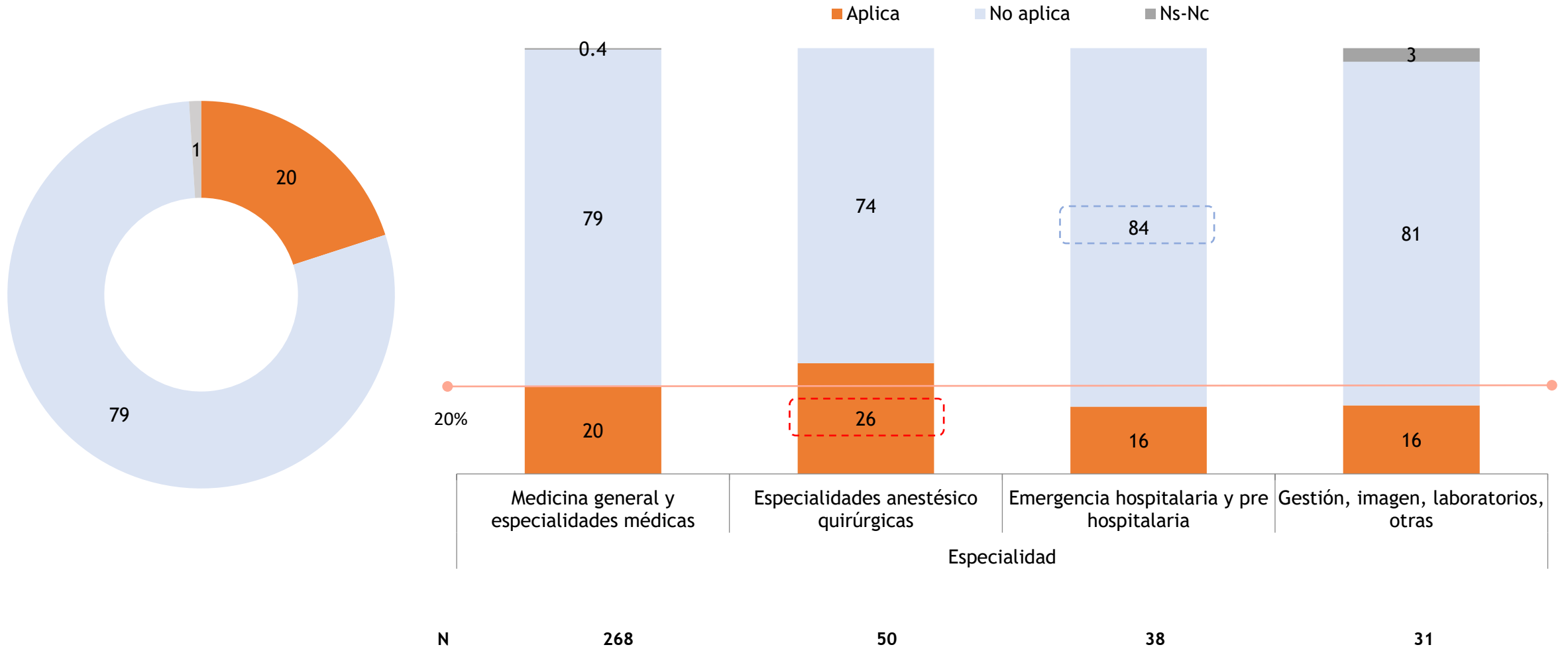
Trabaja en un lugar con malas condiciones edilicias o en condiciones de hacinamiento.



4.28 Malas condiciones edilicias

N = 387
Encuestados que ejercen la medicina

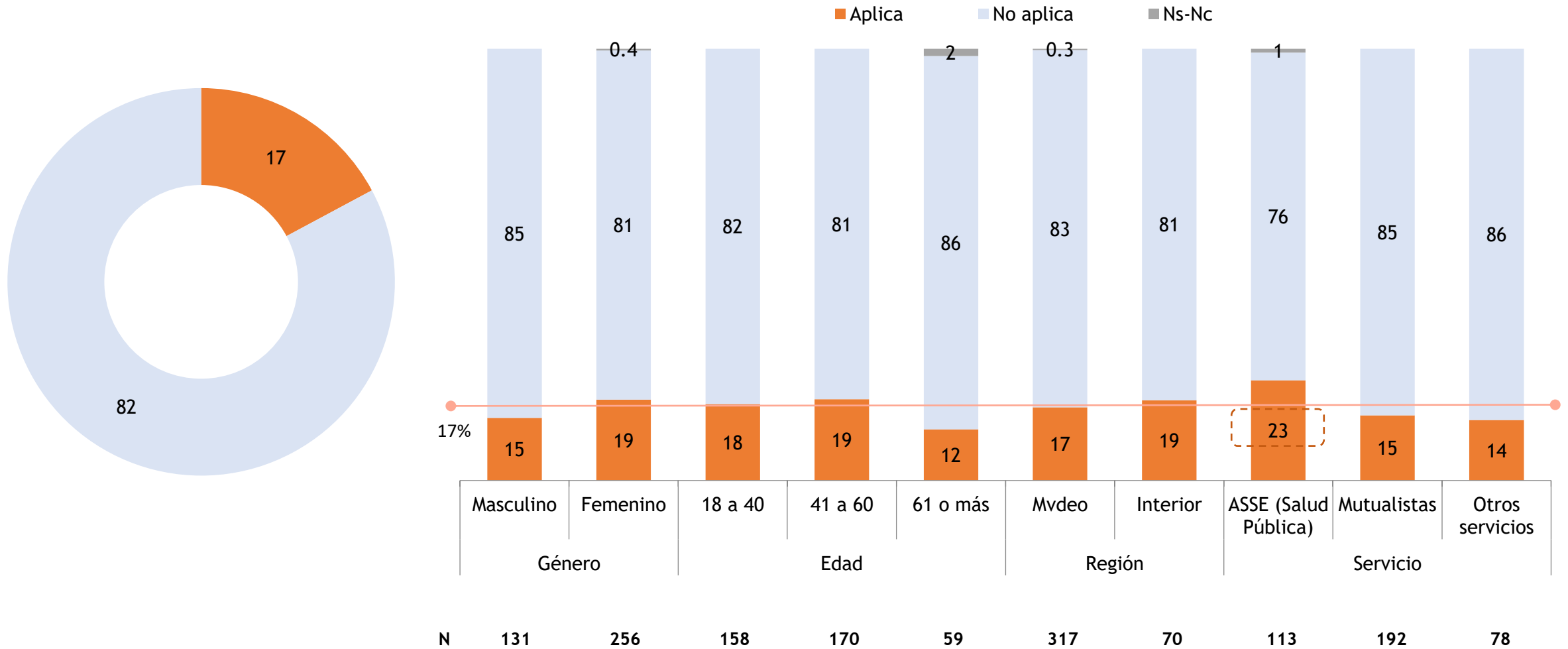
Trabaja en un lugar con malas condiciones edilicias o en condiciones de hacinamiento.



4.29 Problemas de salud por situación laboral o contexto pandemia

N = 387
Encuestados que ejercen la medicina

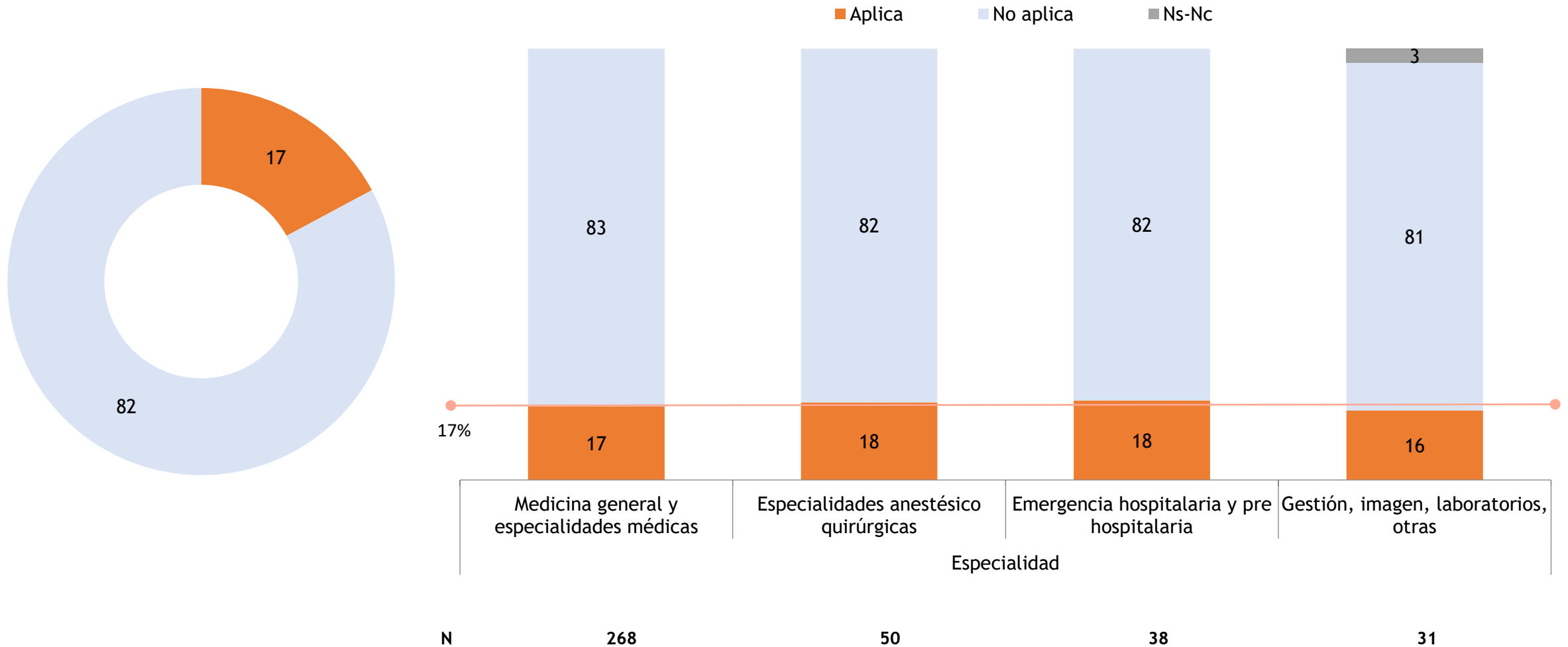
Sufre o ha sufrido problemas de salud a causa de su trabajo médico en el actual contexto de emergencia sanitaria.



4.30 Problemas de salud por situación laboral o contexto pandemia

N = 387
Encuestados que ejercen la medicina

Sufre o ha sufrido problemas de salud a causa de su trabajo médico en el actual contexto de emergencia sanitaria.

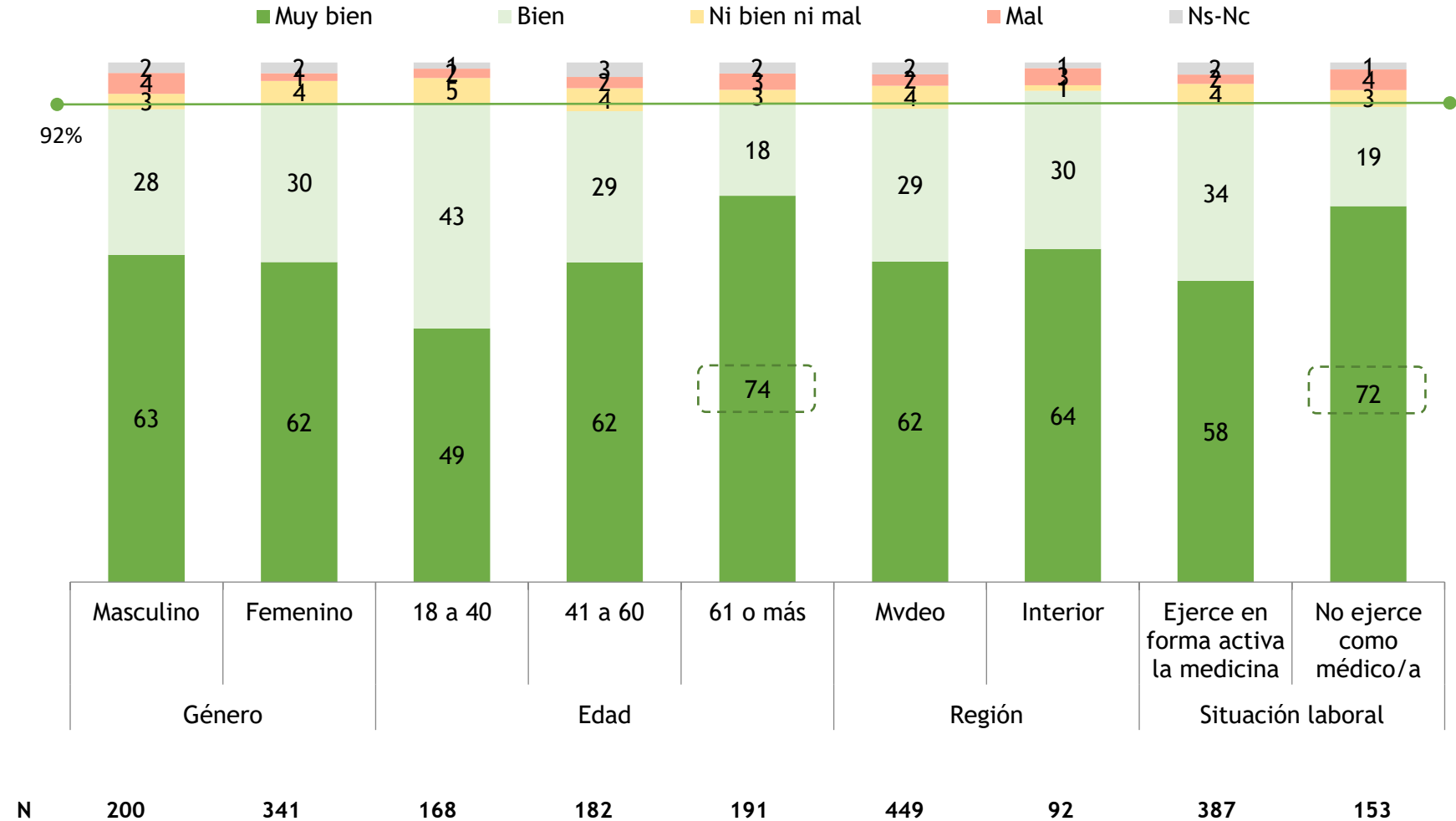
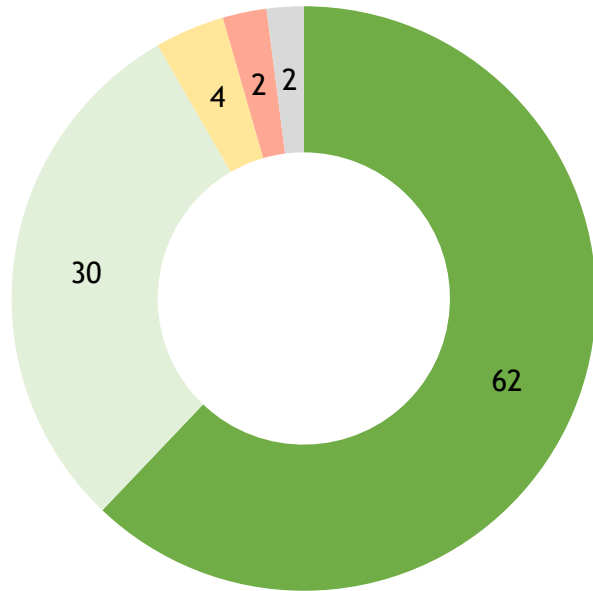


6. Opinión sobre situación sanitaria en el país

6.1 Opinión sobre desempeño de la comunidad médico-científica

N = 541
Total de encuestados

Según su opinión la comunidad médica y científica uruguaya se ha desempeñado durante la pandemia

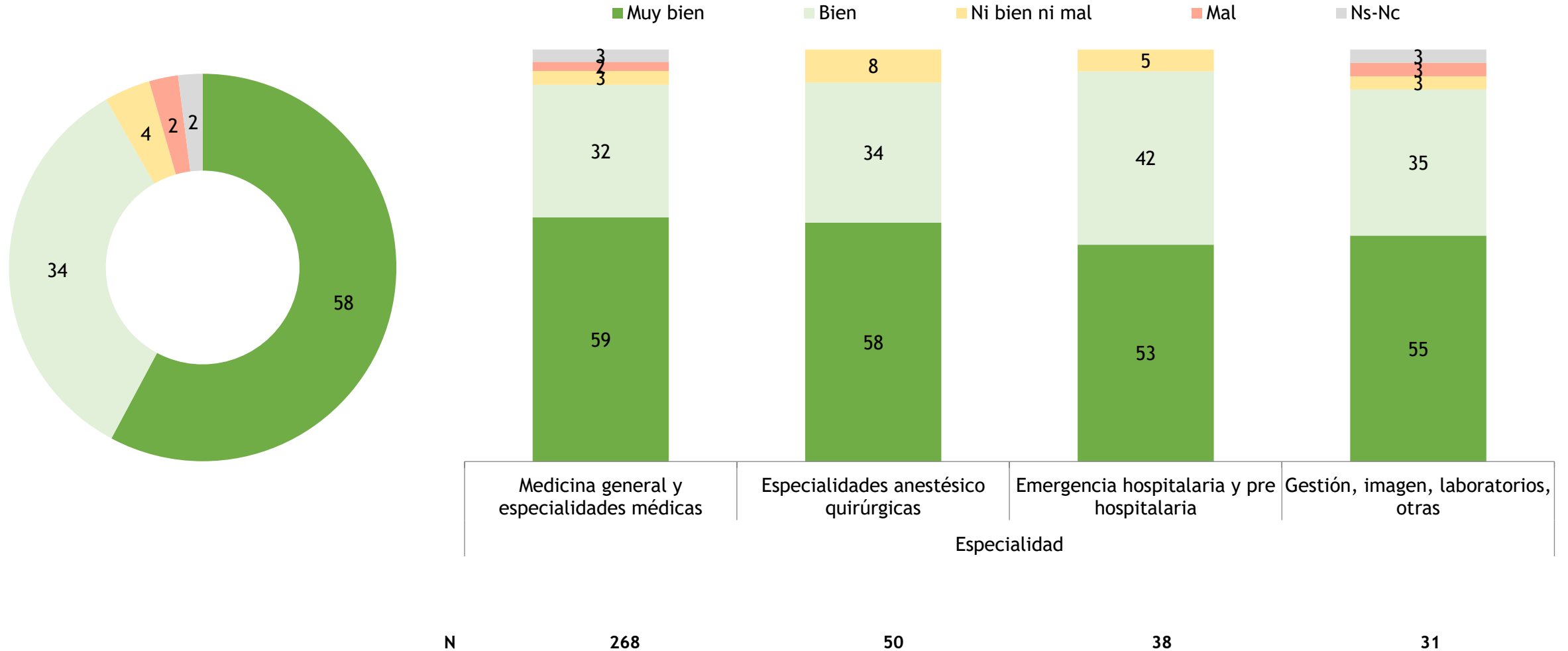


N	200	341	168	182	191	449	92	387	153
---	-----	-----	-----	-----	-----	-----	----	-----	-----

6.1 Opinión sobre desempeño de la comunidad médico-científica

N = 387
Encuestados que ejercen la medicina

Según su opinión la comunidad médica y científica uruguaya se ha desempeñado durante la pandemia

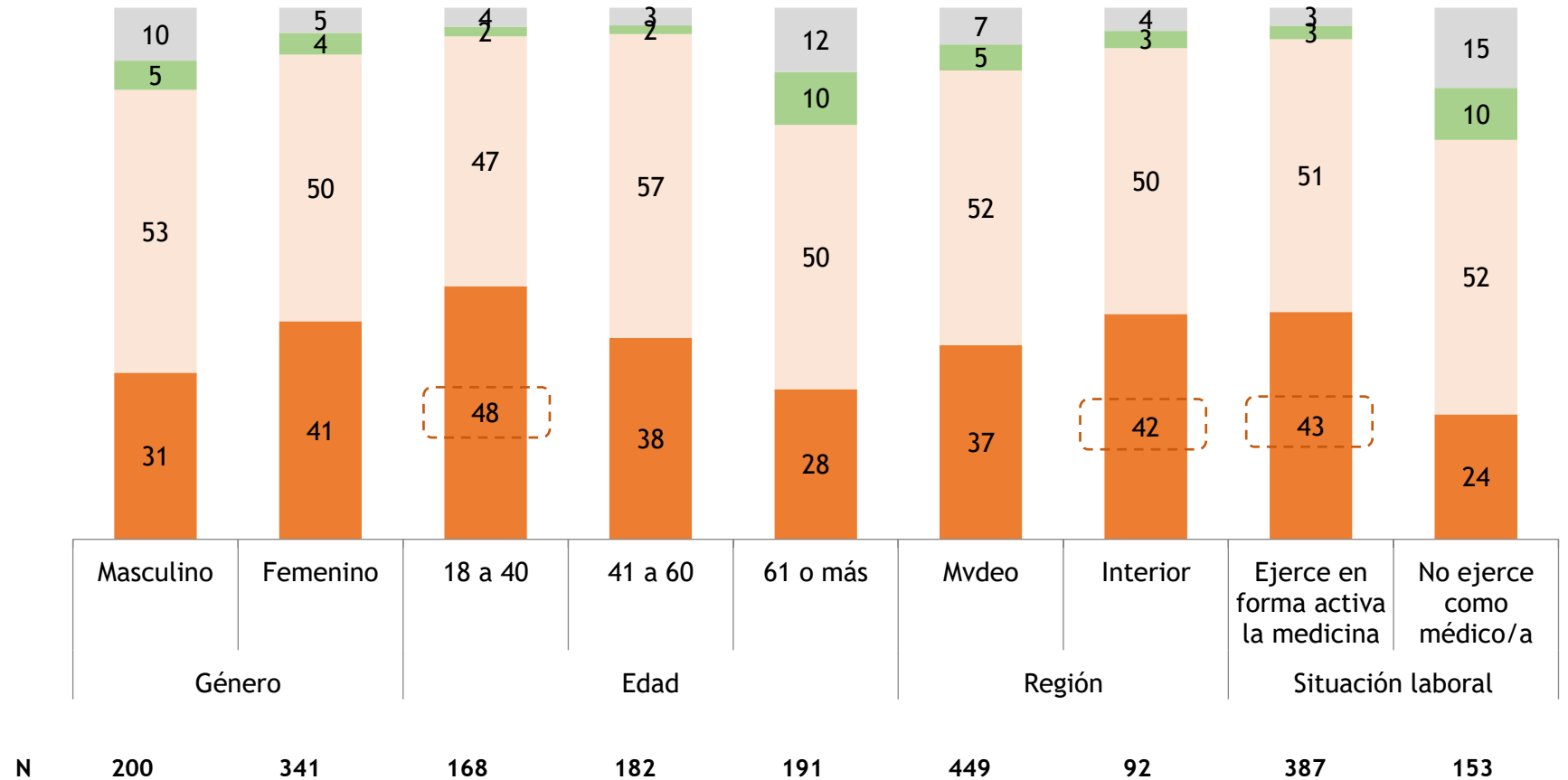
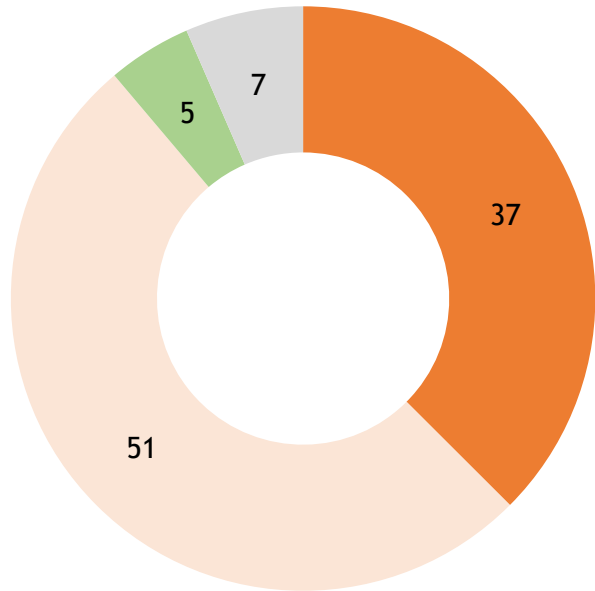


6.2 Opinión sobre capacidad de cuidados intensivos

N = 541
Total de encuestados

Usted considera que los servicios de cuidados intensivos en Uruguay

■ Ya han alcanzado niveles de saturación
■ No se han saturado pero van camino a saturarse
■ No se han saturado ni se saturarán
■ Ns-Nc

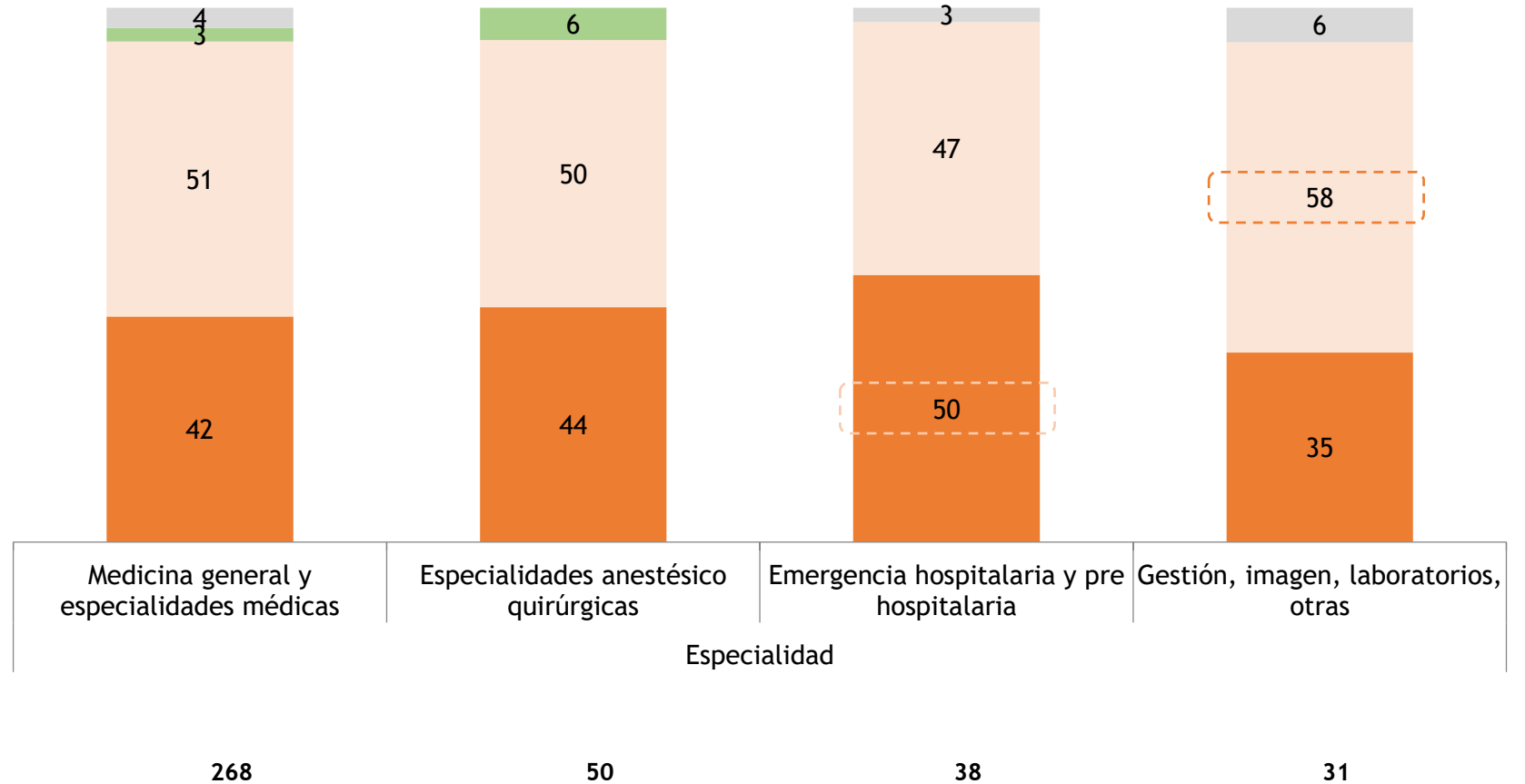
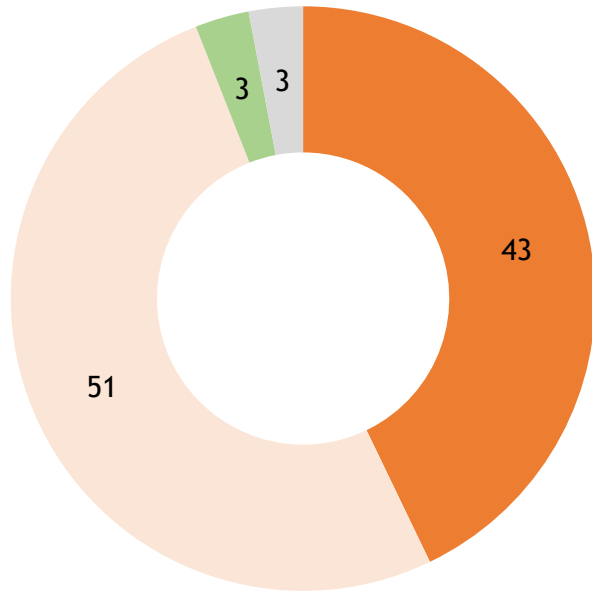


6.2 Opinión sobre capacidad de cuidados intensivos

N = 387
Encuestados que ejercen la medicina

Usted considera que los servicios de cuidados intensivos en Uruguay

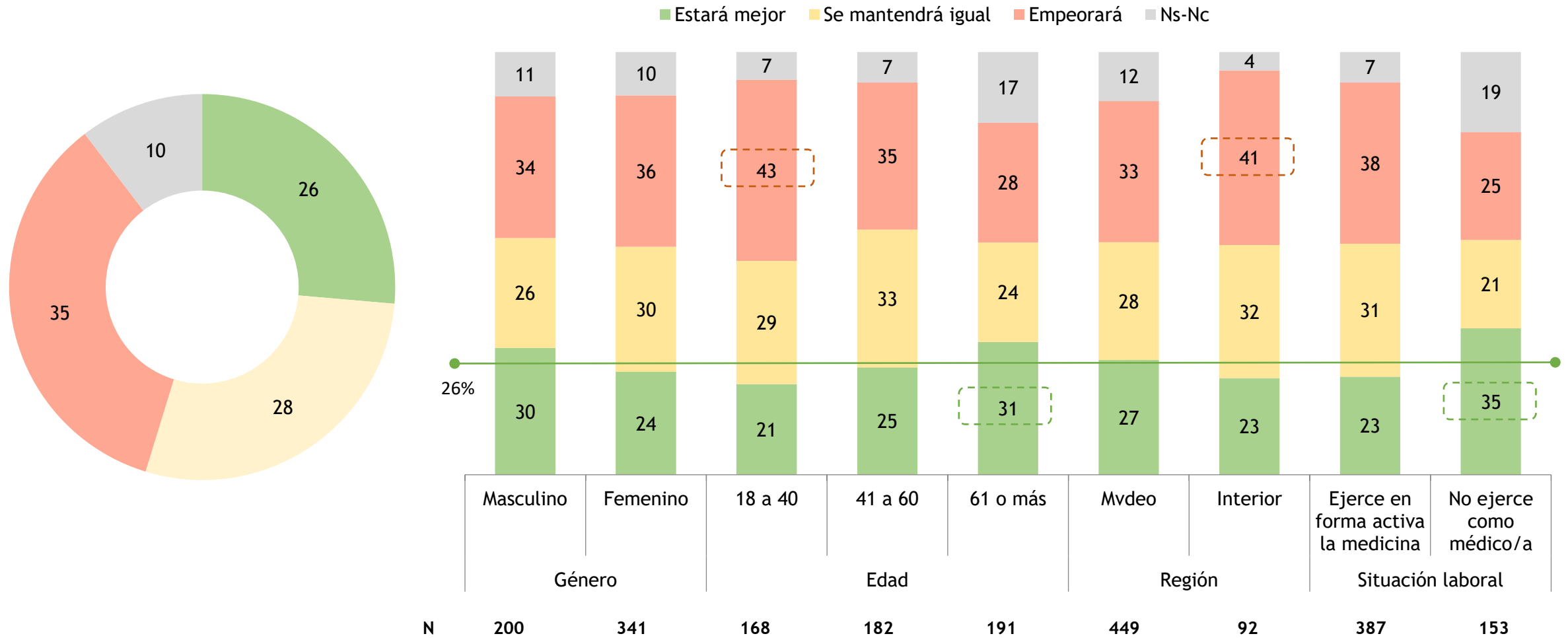
■ Ya han alcanzado niveles de saturación
■ No se han saturado ni se saturarán
■ No se han saturado pero van camino a saturarse
■ Ns-Nc



6.3 Percepción situación sanitaria a futuro

N = 541
Total de encuestados

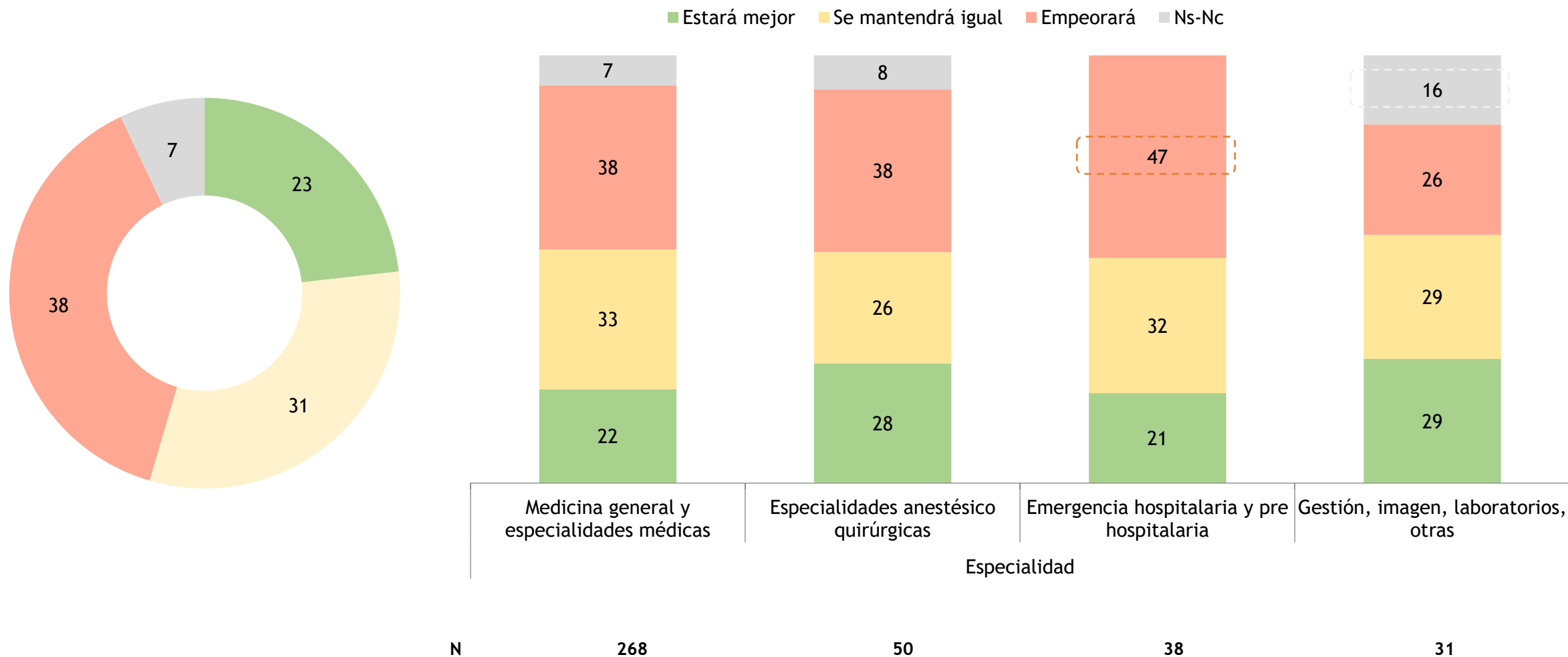
Según su opinión, dentro de 1 mes, la situación sanitaria en Uruguay



6.3 Percepción situación sanitaria a futuro

N = 387
Encuestados que
ejercen la medicina

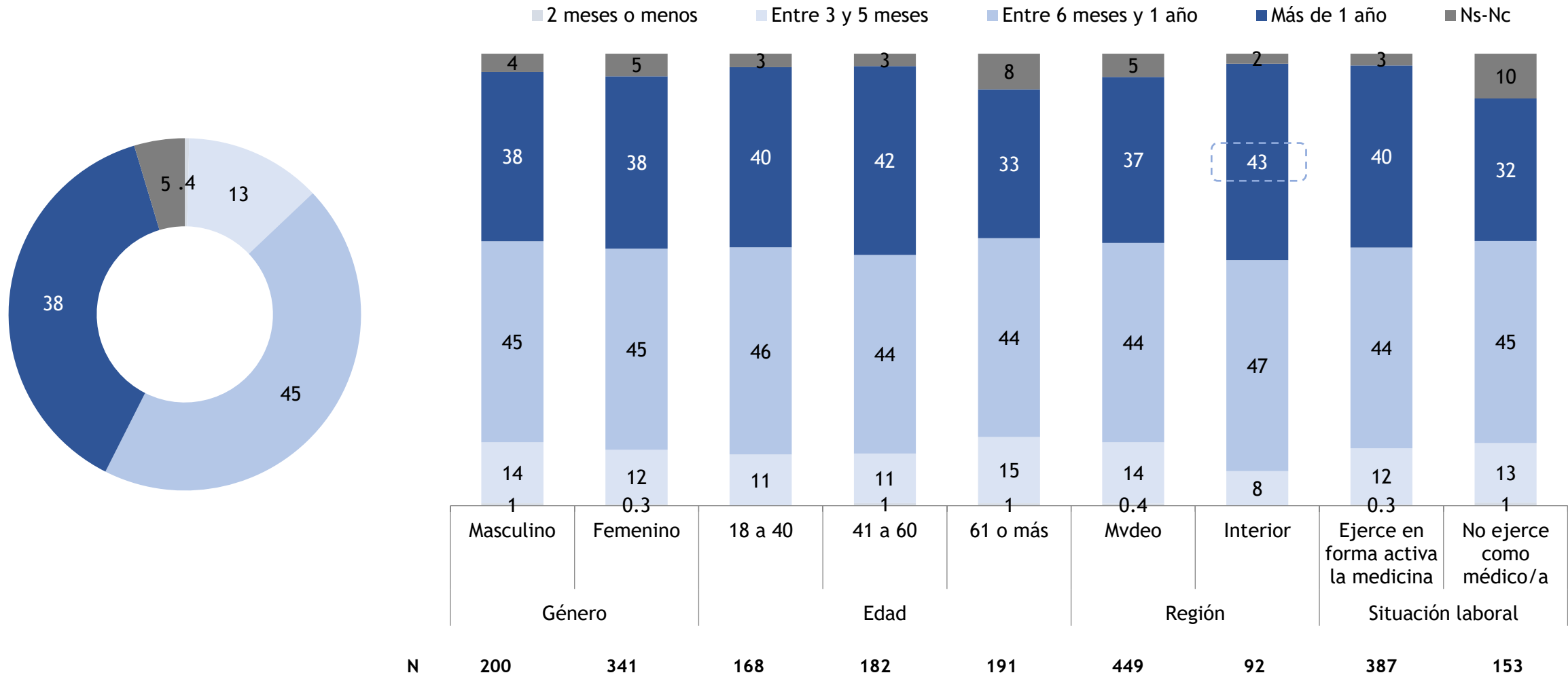
Según su opinión, dentro de 1 mes, la situación sanitaria en Uruguay



6.4 Percepción sobre retorno de la normalidad sanitaria en el país

N = 541
Total de encuestados

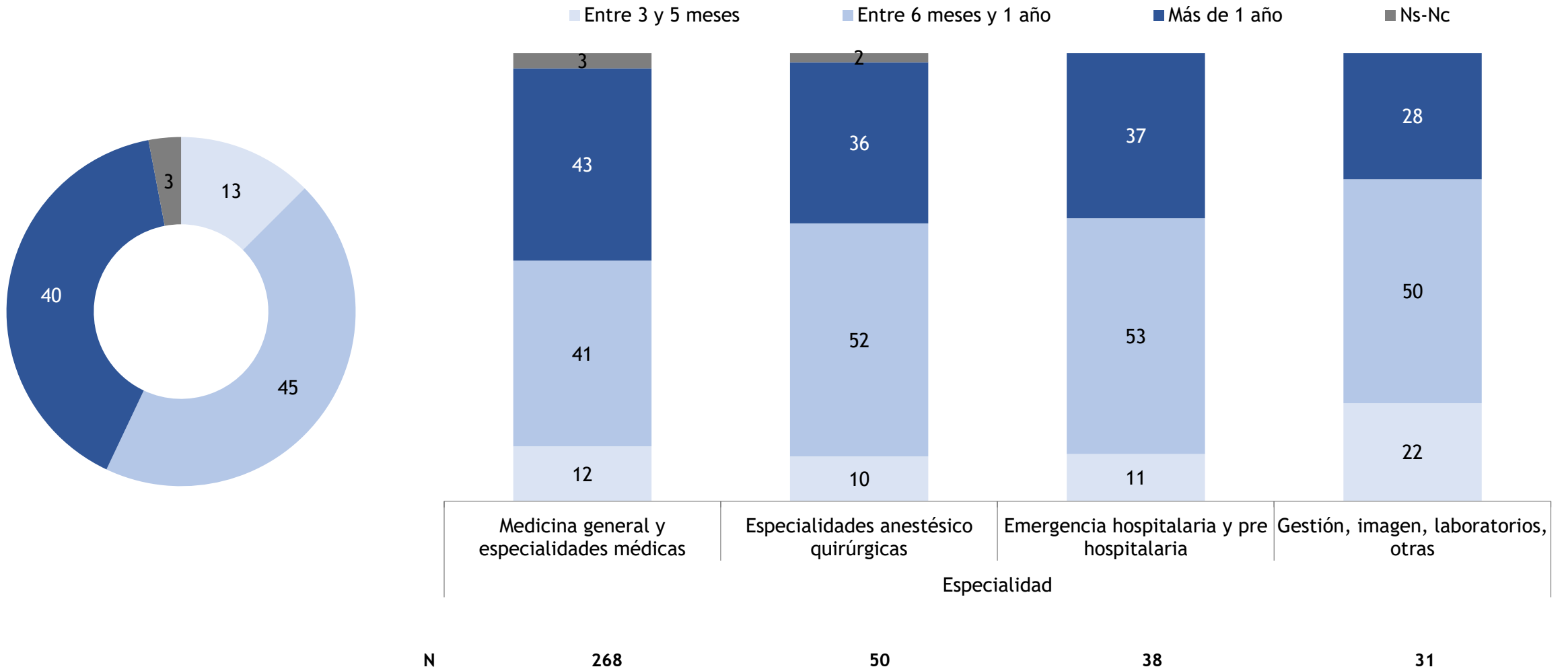
Y según su opinión, ¿cuánto tiempo le llevará al país retomar una situación de relativa normalidad sanitaria?



6.4 Percepción sobre retorno de la normalidad sanitaria en el país

N = 387
Encuestados que ejercen la medicina

Y según su opinión, ¿cuánto tiempo le llevará al país retomar una situación de relativa normalidad sanitaria?



7. Resumen Ejecutivo

7.1 Resumen Ejecutivo

Indicadores de vacunación

- 65% de los afiliados ya han recibido las dos dosis de la vacuna contra la Covid-19 y otro 24% una dosis. El porcentaje que recibió ambas dosis asciende al 80% entre quienes ejercen de forma activa la medicina (80%). Sólo un 1% no planea vacunarse.
- Entre el 24% que recibió 1 dosis, el 51% declaró que recibiría la 2ª vacuna dentro de los 10 días posteriores a la encuesta.
- Entre el 11% que no se ha vacunado, sólo 17% tiene agendada la primera dosis. Por amplio margen (66%), el principal motivo de no haberse vacunado aún es la falta de fecha y hora a pesar de estar agendado.
- Un 17% declara haber utilizado el servicio brindado por el SMU para inscripción a la vacunación.

7.2 Resumen Ejecutivo

Condiciones laborales

- Al interior del subgrupo de afiliados que ejerce activamente la medicina, la dificultad para realizar el trabajo en forma no presencial (hay un 37% que al menos ejerce parcialmente mediante telemedicina) y la sobrecarga laboral son los principales problemas espontáneamente reportados en la actualidad como consecuencia del contexto de emergencia sanitaria.
- Asimismo, 70% declara sufrir estrés por causa de su trabajo, 51% reporta sobrecarga laboral, 50% considera que no puede ejercer su profesión en condiciones adecuadas, 40% pérdida de ingresos, 37% incremento de las horas trabajadas, 20% trabajar en un lugar con malas condiciones edilicias y 17% problemas de salud física derivados de su ejercicio laboral en el contexto de emergencia sanitaria. En general, los problemas laborales reportados crecen varios puntos entre quienes trabajan principalmente para ASSE.
- Los efectos directos de la COVID-19 también son significativos. 46% ha debido realizar al menos una cuarentena obligatoria en lo que va del año, con una media de 13 días laborales perdidos a causa de la misma. Además, el sentimiento de vulnerabilidad ante el virus es mencionado en forma espontánea por un 20% como uno de los dos problemas principales de su trabajo médico actual. Además, 56% declara sentir mucho o bastante temor de contagiarse de COVID-19 debido a su actividad médica.

7.3 Resumen Ejecutivo

Perspectivas generales sobre la pandemia

- 92% de los afiliados sostiene que la comunidad médica y científica se ha desempeñado muy bien o bien durante la pandemia.
- Un 37% considera que los servicios de cuidados intensivos ya han alcanzado niveles de saturación y otro 51% manifestó que no lo han hecho pero van a camino a hacerlo. La percepción de amenaza se incrementa en la franja más joven de médicos, entre quienes ejercen activamente en la actualidad y en residentes en el interior del país.
- Un 26% espera que dentro de un mes la situación sanitaria esté mejor pero otro 35% sostiene que estará peor, en tanto un 28% no espera cambios respecto a la actualidad. El pesimismo se incrementa en médicos jóvenes y/o residentes en el interior.
- Según la comunidad médica, una relativa normalidad sanitaria no se alcanzará rápidamente. Para un 38% esto ocurrirá dentro de 1 año y más, para otro 45% llevará entre 6 meses y 1 año, para un 13% entre 3 y 5 meses y sólo un 1% sostiene que la normalización ocurrirá en el curso de los próximos dos meses.



Isla de Flores 1797
+(598) 2413 6509
www.opcion.com.uy
info@opcion.com.uy
