Montevideo, 1 de setiembre de 2021

Más de 13.500 estudiantes rindieron exámenes virtuales en julio

En el marco de la suspensión de la presencialidad, se debió adaptar la modalidad de los exámenes correspondientes al período de julio. Estos se realizaron en forma virtual en todo el país, con el fin de garantizar el derecho de los estudiantes a rendir dichas pruebas y el cumplimiento de las medidas sanitarias establecidas en ese entonces.

Asimismo, se contemplaron los casos de aquellos alumnos con problemas de conectividad, quienes tuvieron la oportunidad de asistir a su centro educativo para realizar los exámenes. Se recuerda que este año los liceos permanecieron abiertos, con régimen de guardias, durante toda la etapa de suspensión de clases presenciales.

Desde la Dirección General de Educación Secundaria, se destaca la dedicación de los docentes, funcionarios y equipos de gestión, así como la colaboración de Plan Ceibal y del Espacio de Educación y TIC en la asistencia y la capacitación sobre diferentes aspectos técnicos y pedagógicos de la realización de exámenes a través de las plataformas CREA y Conferences.

Los exámenes en cifras

Se llevaron a cabo 4.829 instancias de exámenes con actividad en CREA en 228 centros educativos y 4.027 con actividad en Conferences en 209 liceos, con un promedio de 4 estudiantes por instancia.

En CREA participaron 13.525 estudiantes y 8.290 docentes, directores, subdirectores y adscriptos que integraron los tribunales. Con respecto a Conferences, se contó con el ingreso de 6.414 estudiantes y 3.897 integrantes de los tribunales.

A continuación, se desglosa la cantidad de estudiantes que rindieron examen por grupo y por plataforma en la que realizaron la actividad (CREA o Conferences).

Resumen de actividad en exámenes

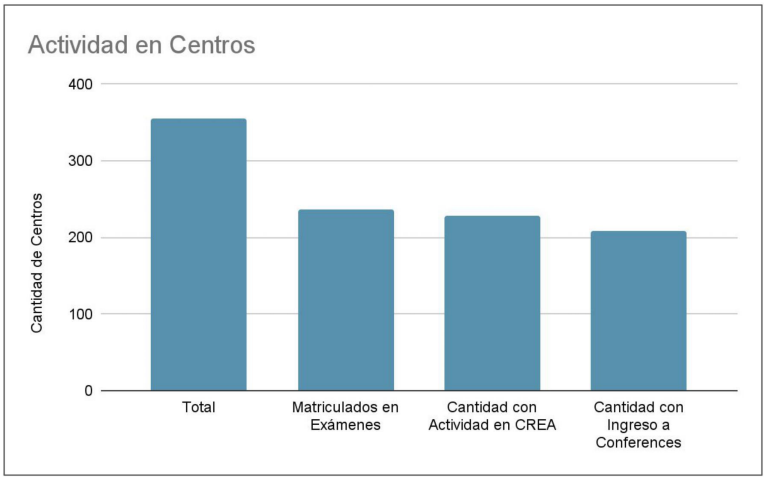

*El total se refiere a la cantidad de centros existentes en DGES

Actividad en exámenes por rol

Rol	Personas con actividad en CREA	Personas con ingresos a Conferences
Docente de Tribunal*	8.290	3.897
Estudiante	13.525	6.414

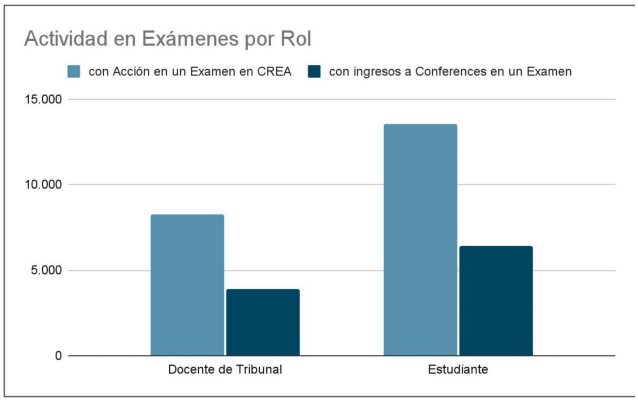

*Docentes de Tribunal incluyen docentes, directores, subdirectores, adscriptos.

Actividad de estudiantes en exámenes por grado

Grado	Cantidad estudiantes con actividad en CREA	Cantidad estudiantes con ingreso a Conferences
1	1728	806
2	1610	668
3	1957	945
4	2222	1030
5	3257	1553
6	2418	1228

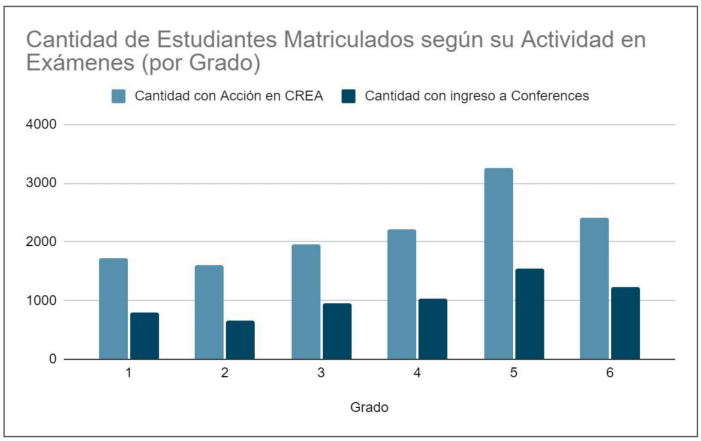

*Hay 333 estudiantes con acción en CREA y 184 con ingresos a Conferences que no tienen un grado asignado