



Ministerio
de Turismo



UruguayNatural

Ministerio de Turismo

Datos estadísticos
1er. Trimestre 2023

19 | 04 | 23



Ministerio
de Turismo



UruguayNatural

Contenido

- Turismo **RECEPTIVO** 1er Trim. 2023: Visitantes y Divisas
- Información de **argentinos y brasileiros**
- Turismo **EMISIVO** 1er Trim. 2023: Viajeros y Gasto
- **Turismo Interno** 1er. Trim. 2023: datos sobre movilidad
- **Cruceros**





1er. Trimestre 2023: Uruguay volvió a ser un gran escenario



Ministerio
de Turismo



UruguayNatural

A group of four young women are smiling and taking a selfie together on a balcony. The woman on the left is holding a smartphone up to take the picture. They are all wearing sunglasses and casual summer clothing. In the background, a city skyline with several high-rise buildings is visible under a clear sky. The overall mood is happy and social.

Que lo disfrutó más gente

(Turismo Receptivo)



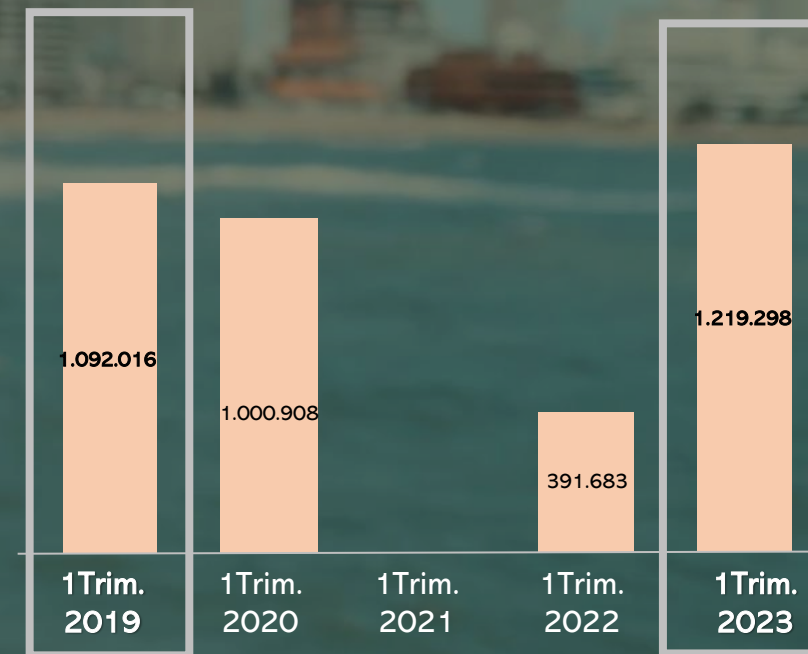
Ministerio
de Turismo



UruguayNatural

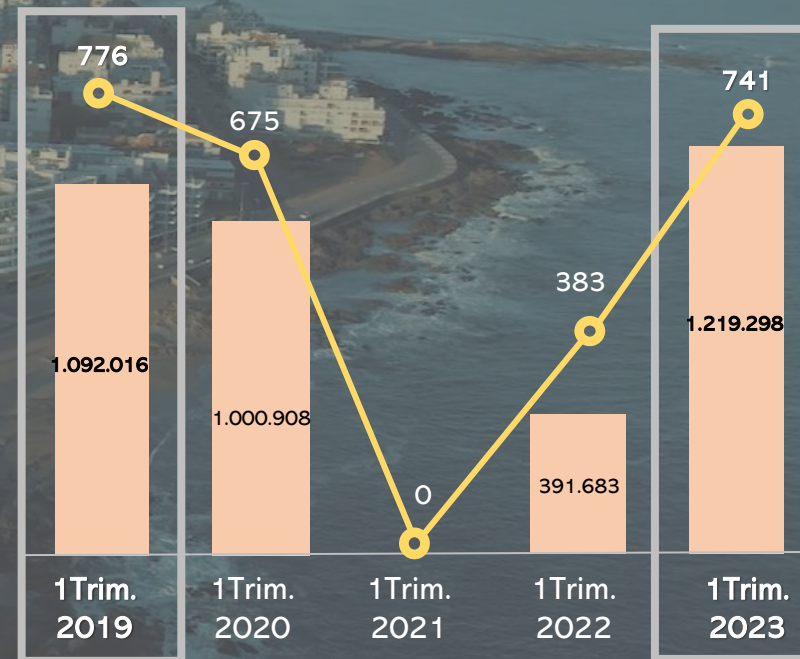
1.219.198
visitantes

+11,6% que 2019



Visitantes

Ingresos por USD 741 millones

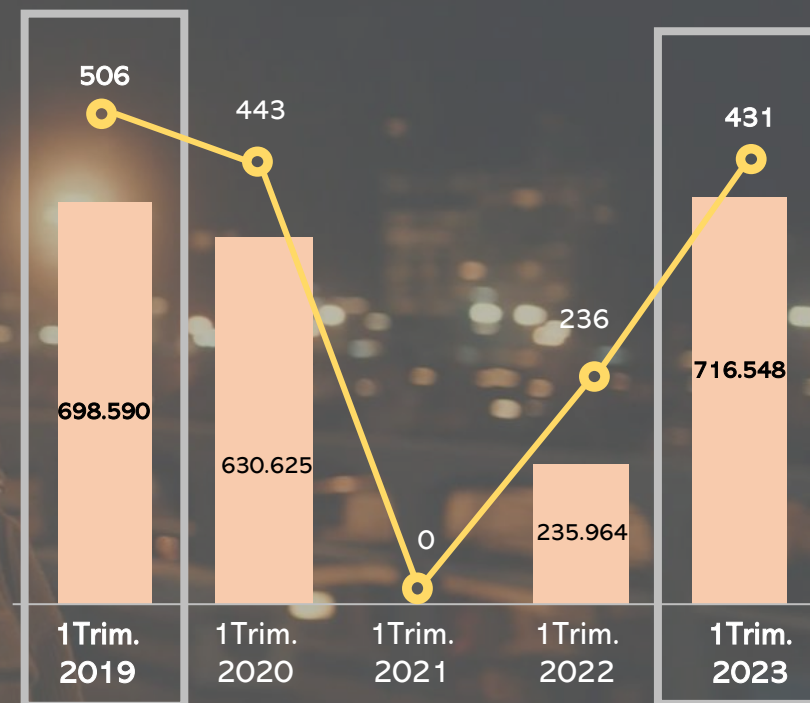



Visitantes
Millones de USD

716.548
argentinos

+2,6% que en 2019

USD 431 millones



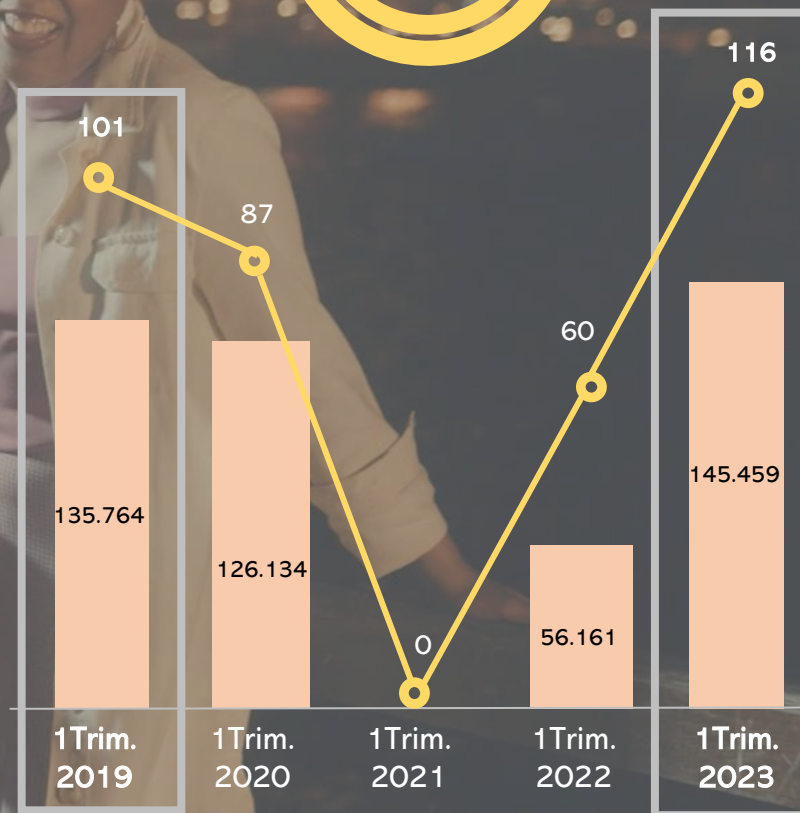
Visitantes argentinos
Millones de USD

145.459
brasileros

+7,1% que en 2019

USD 116 millones

+15% que en 2019



■ Visitantes brasileros
● Millones de USD

Tax Free - Verano 22-23

Crecimiento sostenido en las compras de turistas extranjeros en los últimos meses

+16%

en ene-feb 2023
que en 2020
(prepandemia)

+80%

de las ventas de argentinos,
y con valores superiores a
prepandemia desde Dic-22

Tax Free - Verano 22-23

1er Trim. 2023

+95%

Turista "premium" aumentó
+36% gasto promedio en
relación a prepandemia.

de la venta total
en Punta del Este
y Montevideo



**Y los uruguayos pudimos
viajar y disfrutar mucho más**

An aerial photograph of a coastal city, likely Montevideo, Uruguay. The image shows a wide beach on the left, a road with traffic in the center, and several modern, multi-story apartment buildings on the right. The sky is overcast. A semi-transparent grey box is overlaid on the center of the image, containing white text.

**Viajamos más al exterior
y también dentro de nuestro país**

1.141.300

viajeros de Uruguay al exterior

USD 471 millones



Receptivo - Emisivo
Saldo positivo de
USD 270 millones

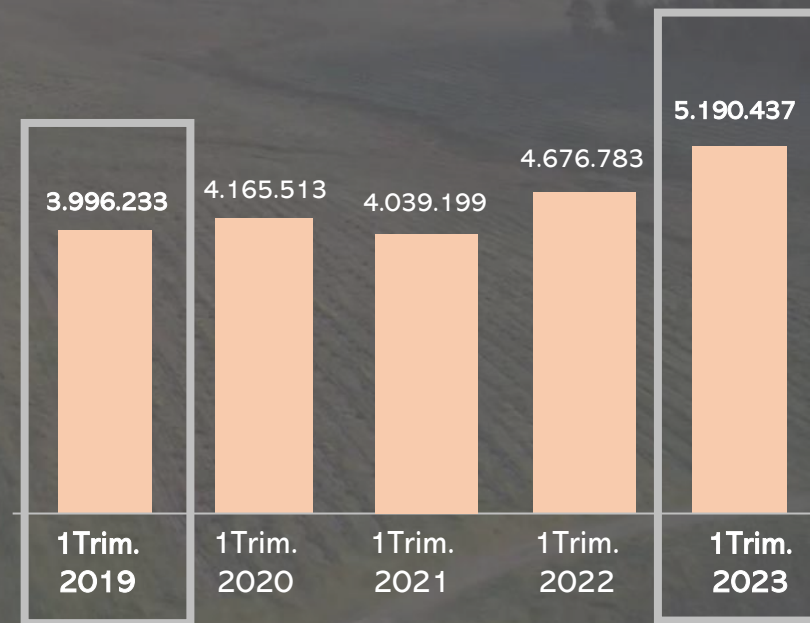
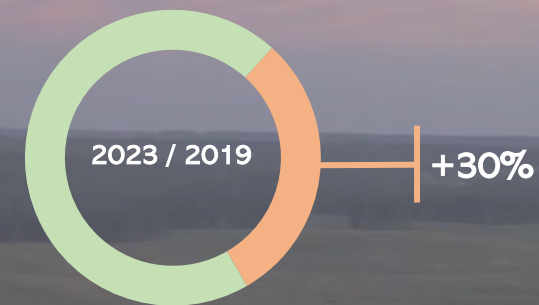


**viajamos más,
haciendo Turismo Interno**



Según los datos
de ANTEL, considerando
la movilidad por turismo

los uruguayos registramos un **30% más movilidad** por turismo interno que en 2019



Viajeros

los uruguayos registramos un **30% más movilidad** por turismo interno que en 2019 y por cada región:

+27% en Región Litoral

+33% en Región Centro Sur

+27% en Región Este

+28% en Región Norte

+33% en Región Metropolitana



Viajeros

Cruceros

Temporada 22-23

+12,7% cruceros
que en la temporada 19-20



Resumen de las principales acciones

- **Beneficios** para Turistas extranjeros y uruguayos.
- **Lanzamiento de Temporada de Verano.**
- Trabajo coordinado con el sector privado a través de la **CAMTUR.**
- **Campaña de promoción multimedios** en Uruguay, la región y extra región.
- **Difusión sobre peajes** automáticos en Argentina y Brasil.
- Participación en las **Ferias de Turismo** más importantes de la región y el mundo.
- Apoyo a las Intendencias para realizar **eventos en todo el país.**



Ministerio
de Turismo



UruguayNatural

Gracias a todos y especialmente a:

- A todo el Ministerio de Turismo
- Gobierno Nacional
- Gobiernos Departamentales
- Direcciones de Turismo
- CAMTUR
- Dirección Nacional de Migraciones
- Corporación Vial del Uruguay
- Administración Nacional de Puertos
- ANTEL
- INE
- Aeropuertos Uruguay
- Medios de comunicación



Ministerio
de Turismo



UruguayNatural

Video



Ministerio
de Turismo



UruguayNatural



Ministerio
de Turismo



UruguayNatural